
京田辺市
こどもの生活状況調査
(小学生とその保護者・中学生とその保護者)
結果一部抜粋資料

令和6（2024）年6月

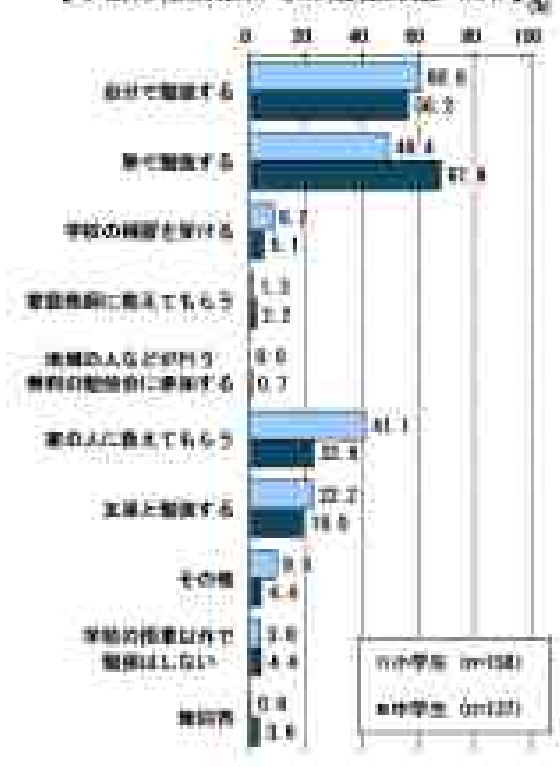
1. 調査結果（小学生、中学生）

問2 あなたは、ふだん学校の授業以外で、どのように勉強をしていますか。(MA)

【全体】

- 学校の授業以外での勉強方法について、小学生では「自分で勉強する」が60.8%で最も多くなっている一方、中学生では「塾で勉強する」が67.9%で最も多くなっています。

【学校の授業以外での勉強方法 (MA)】

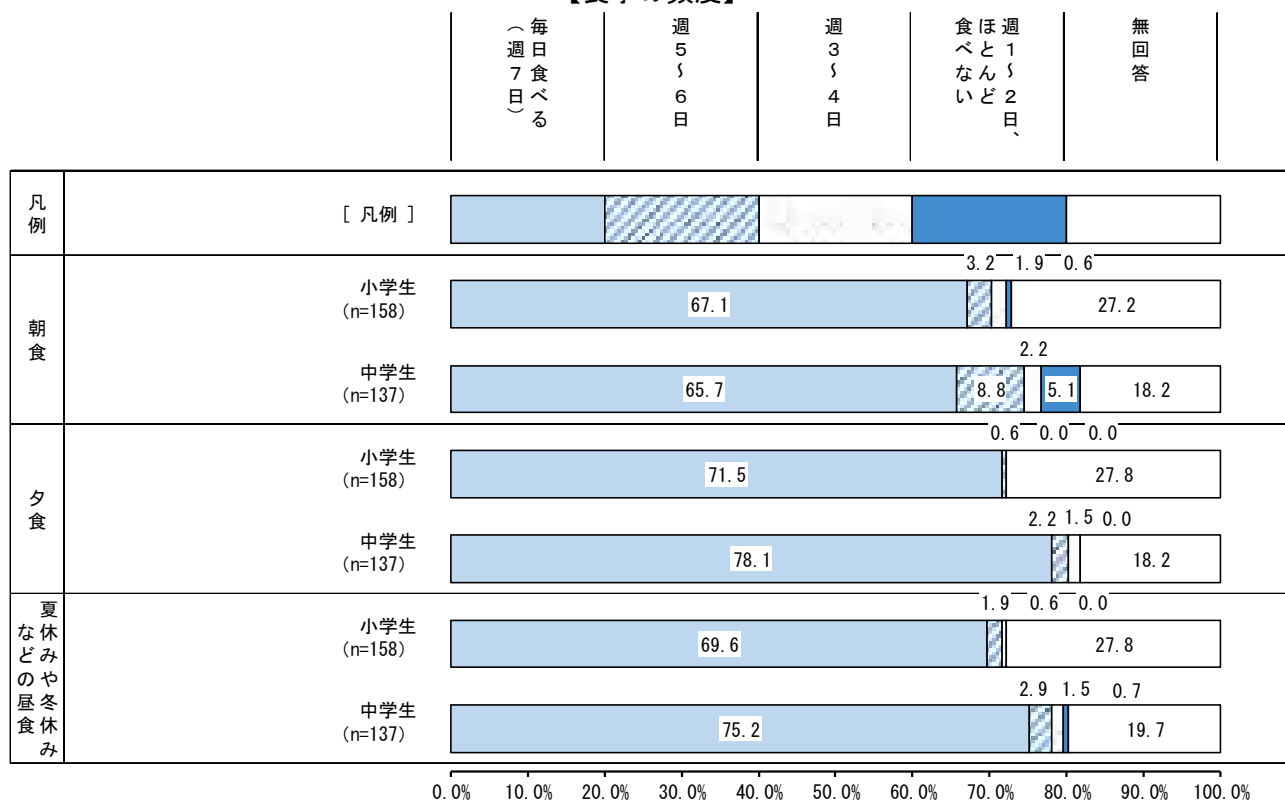


問11 あなたは週にどのくらい、食事をしていますか。

【全体】

- 食事の頻度について、「毎日食べる（週7日）」を小学生と中学生で比較すると、朝食は小学生が多くなっている一方、夕食と夏休みや冬休みなどの昼食は中学生が多くなっています。

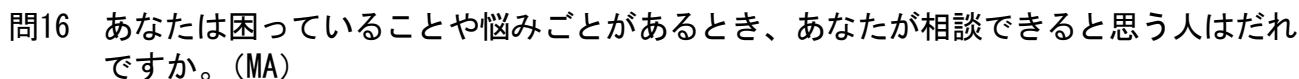
【食事の頻度】



【全体】

- 身体 の健康状態について、「良い」「どちらかといえば良い」をあわせた“良い人”は小学生が 4.8 ポイント多くなっている一方、「どちらかといえば悪い」「悪い」をあわせた“悪い人”は中学生が 3.2 ポイント多くなっています。
- こころの健康状態について、「良い」「どちらかといえば良い」をあわせた“良い人”は中学生が 4.0 ポイント多くなっている一方、「どちらかといえば悪い」「悪い」をあわせた“悪い人”も中学生が 4.3 ポイント多くなっています。

無回答	悪い	どちらかといえば悪い	ふつう	どちらかといえば良い	良い
-----	----	------------	-----	------------	----



○ 困っていることや悩みごとを相談できると思う人はだれかについて、小学生では「親」が77.2%と最も多くなっている一方、中学生では「学校の友達」が70.8%と最も多くなっています。

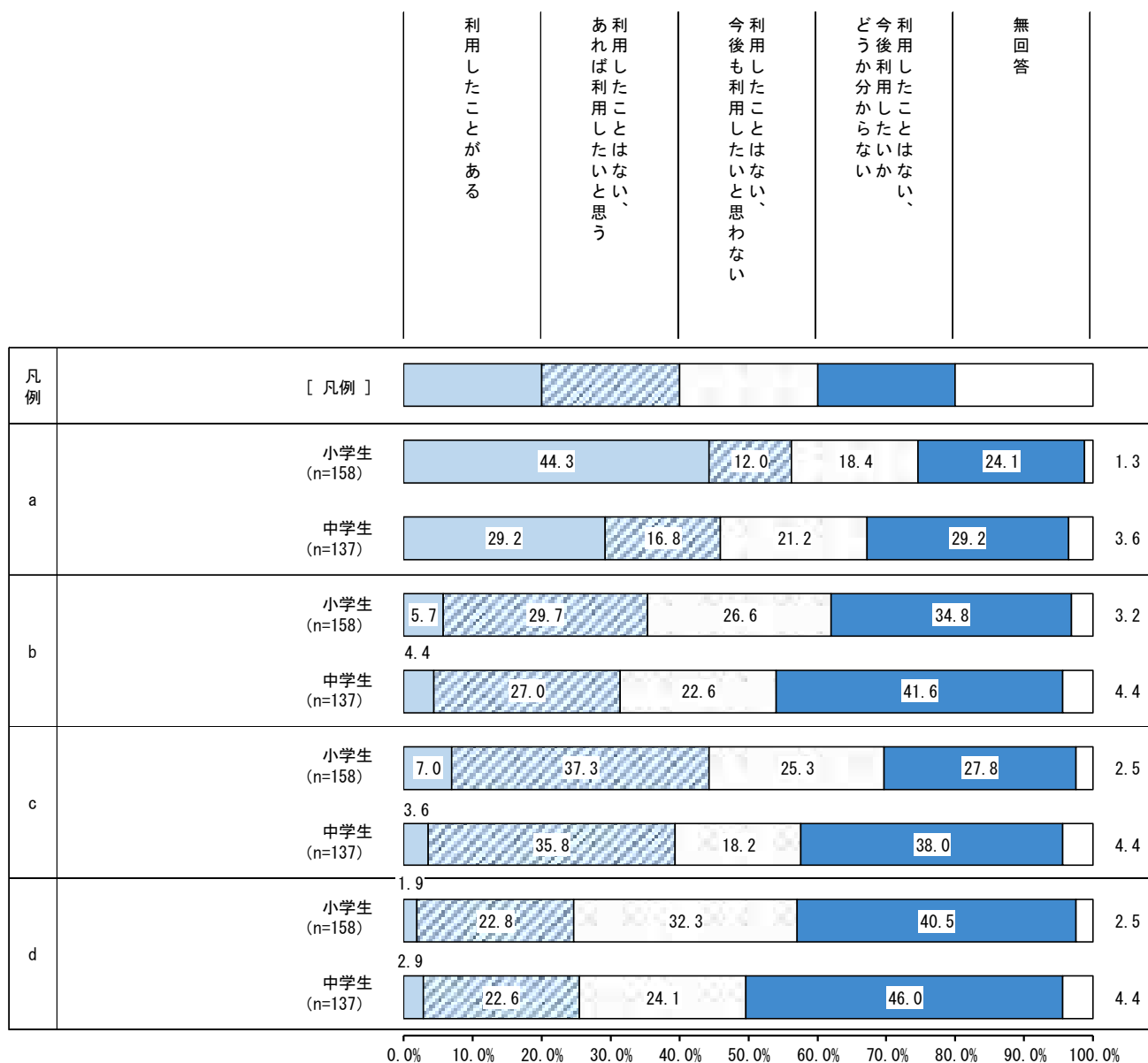
性被害の種類	中学校生 (n=188)	高校生 (n=17)
強要	77.2	65.9
きょうせい	24.1	18.2
性交強要	15.2	6.9
学校の先生	12.7	21.4
学校の教員	49.4	71.8
学校の先生	8.2	17.4
スクールカウンセラーなど	2.8	2.8
その他の人	3.2	5.9
ネットで見られた	1.2	1.8
これにも被害者でない、被害したくない	2.8	2.8
被害者でない、被害したくない	5.3	5.1
被害者でない、被害したくない	1.8	3.6

問17 あなたは、次の場所を利用したことがありますか。また、利用したことはない場合、今後利用したいと思いますか。

【全体】

- 居場所について、「利用したことがある」では小学生、中学生ともに（自分の家以外で）平日の夜や休日を過ごすことができる場所、「利用したことはない、あれば利用したいと思う」では勉強を無料でみてくれる場所が最も多くなっています。

【居場所】



※選択肢 a～d は以下の通りです。

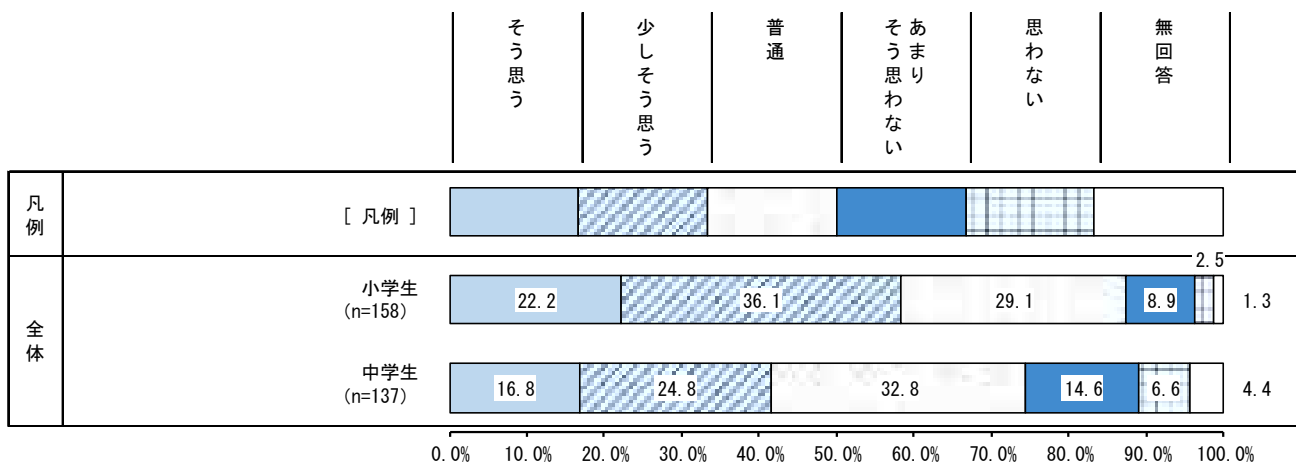
- a：（自分の家以外で）平日の夜や休日を過ごすことができる場所
b：（自分の家以外で）夕ごはんを無料か安く食べることができる場所
c：勉強を無料でみてくれる場所
d：（家や学校以外で）何でも相談できる場所

問19 あなたはふだん、次の質問について、どのように考えていますか。

【全体】

- 何事も最後までねばり強くがんばることについて、「そう思う」「少しそう思う」をあわせた“そう思う人”は中学生では41.6%となっているのに対し、小学生では58.3%と16.7ポイント多くなっています。

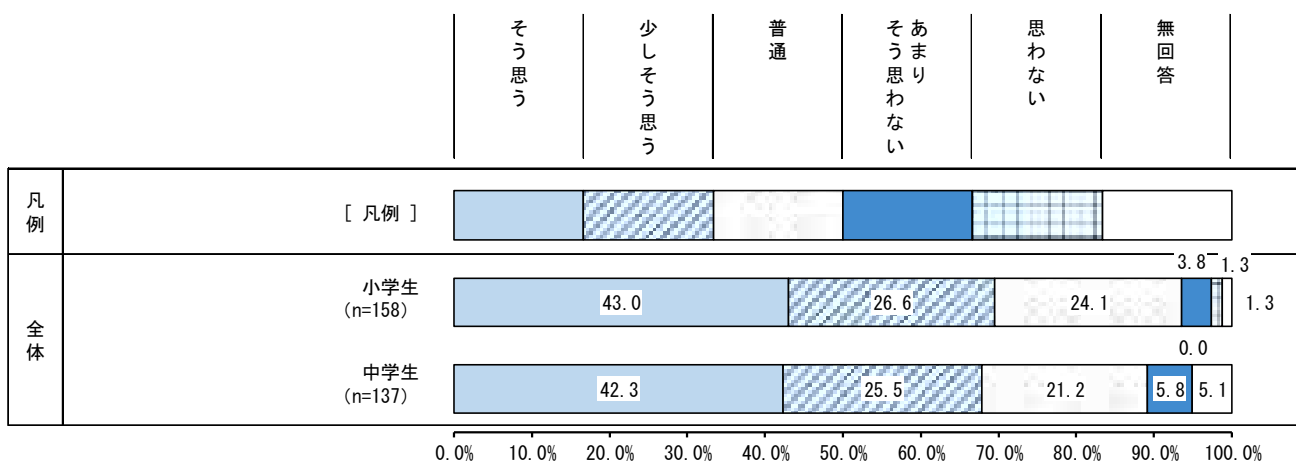
【何事も最後までねばり強くがんばること】



【全体】

- 学校のルールや、クラスで話し合って決めたことを守っていることについて、「そう思う」「少しそう思う」をあわせた“そう思う人”は小学生、中学生ともに約7割と多くなっています。

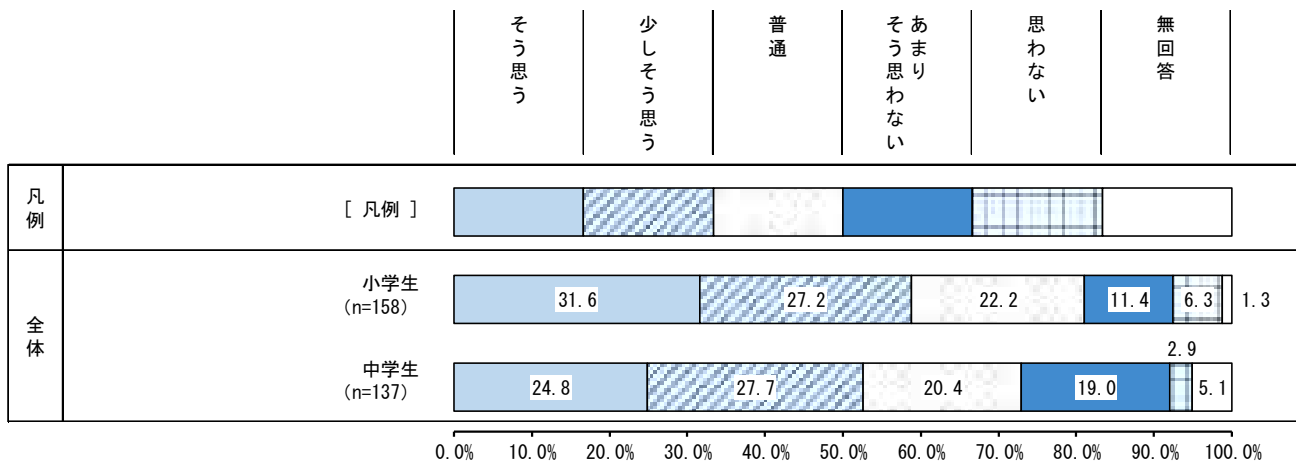
【学校のルールや、クラスで話し合って決めたことを守っていること】



【全体】

- 自分の考えをはっきり相手に伝えることについて、「そう思う」「少しそう思う」をあわせた“そう思う人”は小学生では58.8%、中学生では52.5%と半数を超えて多くなっています。

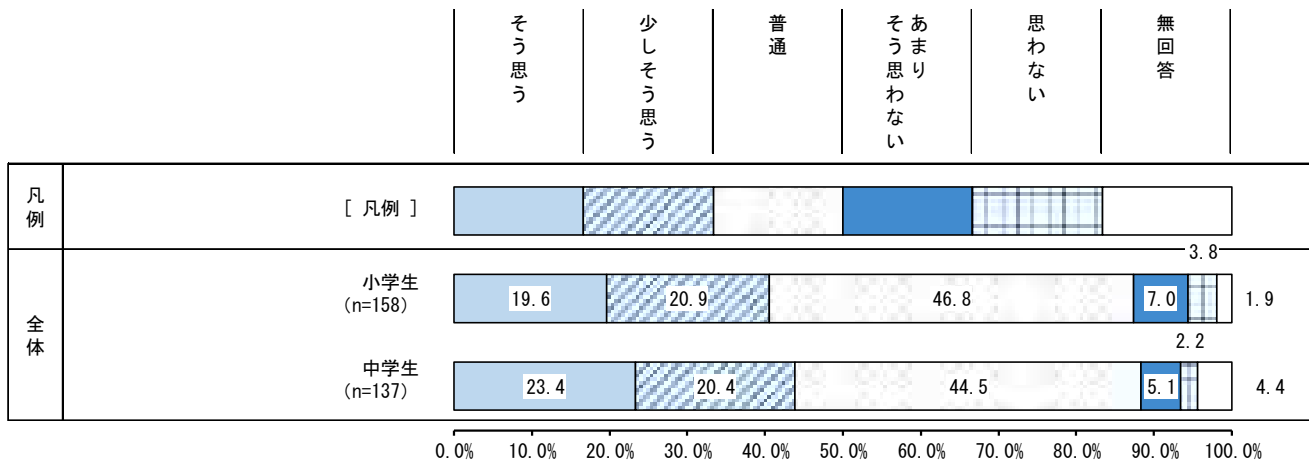
【自分の考えをはっきり相手に伝えること】



【全体】

- 友だちから好かれていることについて、「そう思う」「少しそう思う」をあわせた“そう思う人”は小学生では40.5%となっているのに対し、中学生では43.8%と3.3ポイント多くなっています。

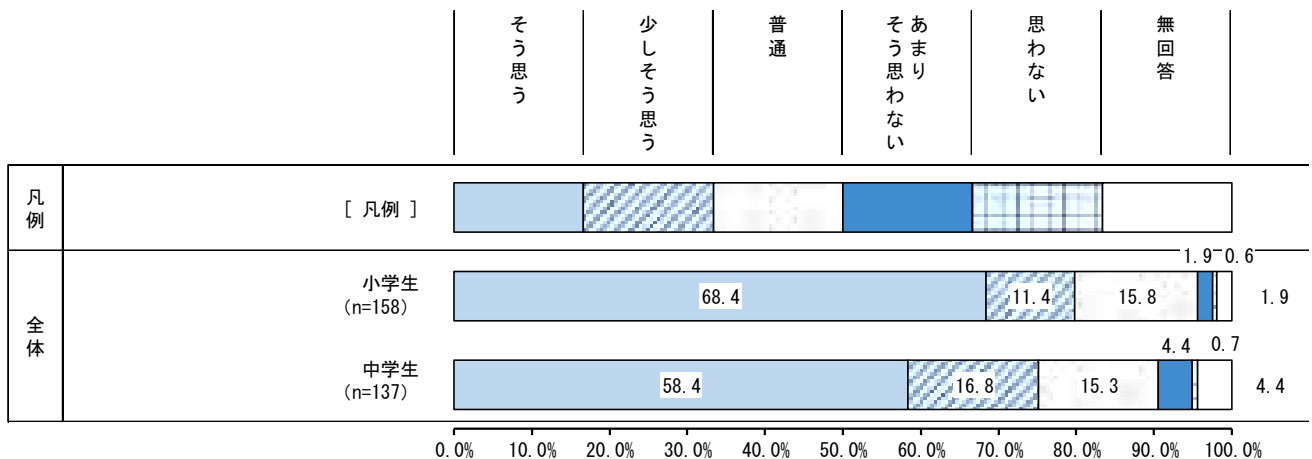
【友だちから好かれていること】



【全体】

- 友だちと会うのは楽しいかについて、「そう思う」「少しそう思う」をあわせた“そう思う人”は小学生では79.8%、中学生では75.2%と、ともに7割を超えて多くなっています。

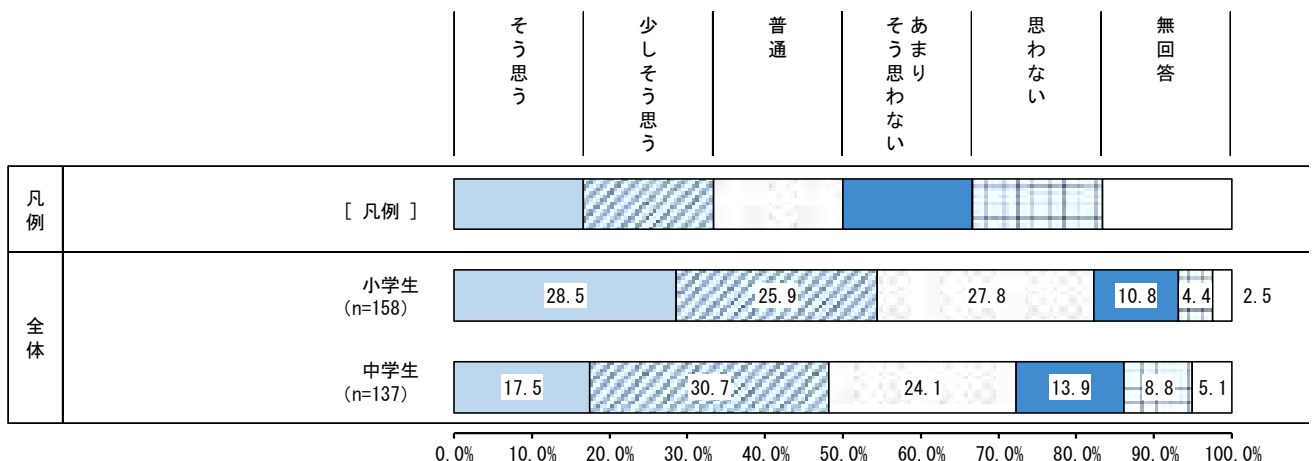
【友だちと会うのは楽しいか】



【全体】

- 大人は信用できるかについて、「そう思う」「少しそう思う」をあわせた“そう思う人”は中学生では48.2%となっているのに対し、小学生では54.4%と6.2ポイント多くなっています。

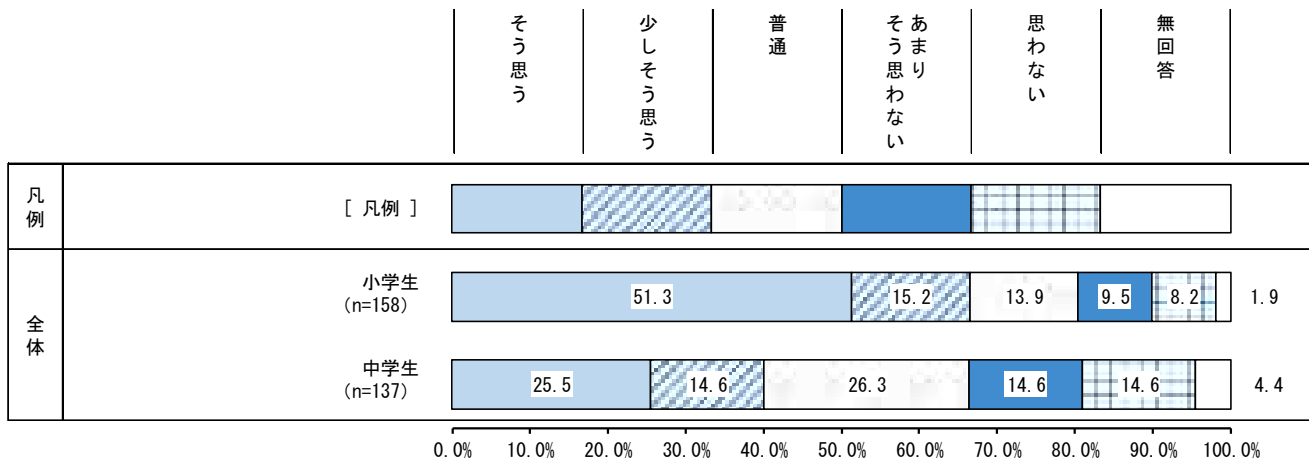
【大人は信用できるか】



【全体】

- 自分には将来の夢や目標があるかについて、「そう思う」「少しそう思う」をあわせた“そう思う人”は中学生では 40.1%となっているのに対し、小学生では 66.5%と 26.4 ポイント多くなっています。

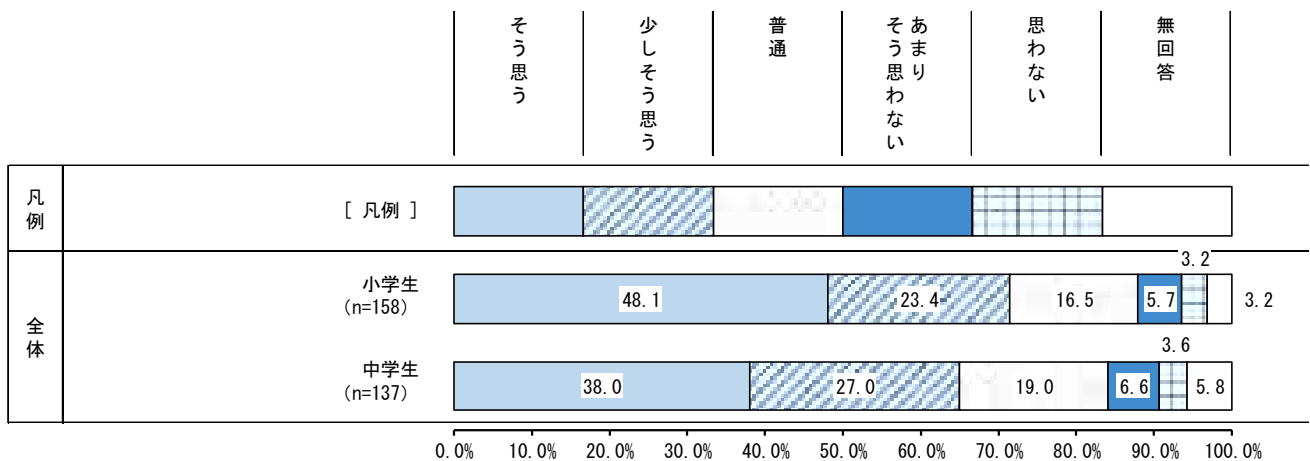
【自分には将来の夢や目標があるか】



【全体】

- 将来のためにも、今、がんばりたいと思うことについて、「そう思う」「少しそう思う」をあわせた“そう思う人”は中学生では 65.0%となっているのに対し、小学生では 71.5%と 6.5 ポイント多くなっています。

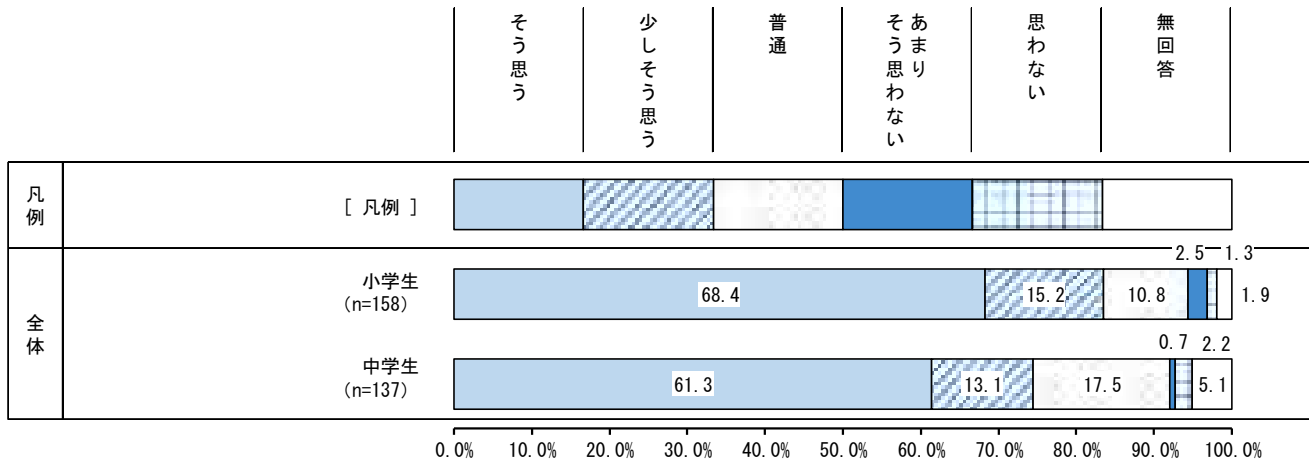
【将来のためにも、今、がんばりたいと思うこと】



【全体】

- 将来、働きたいと思うことについて、「そう思う」「少しそう思う」をあわせた“そう思う人”は中学生では 74.4%となっているのに対し、小学生では 83.6%と 9.2 ポイント多くなっています。

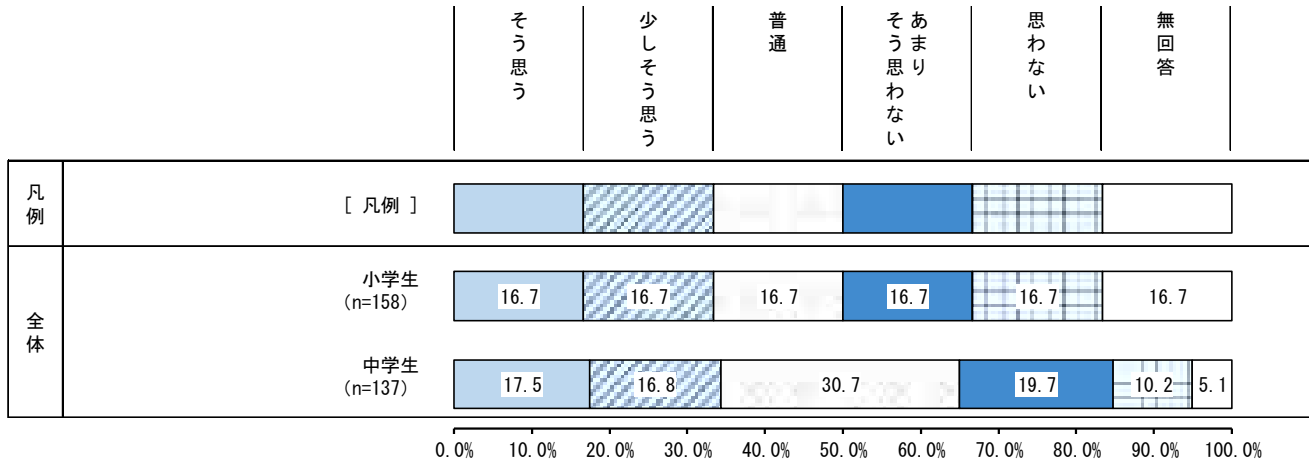
【将来、働きたいと思うこと】



【全体】

- 自分に自信があるかについて、「そう思う」「少しそう思う」をあわせた“そう思う人”は小学生では33.4%、中学生では34.3%となっています。

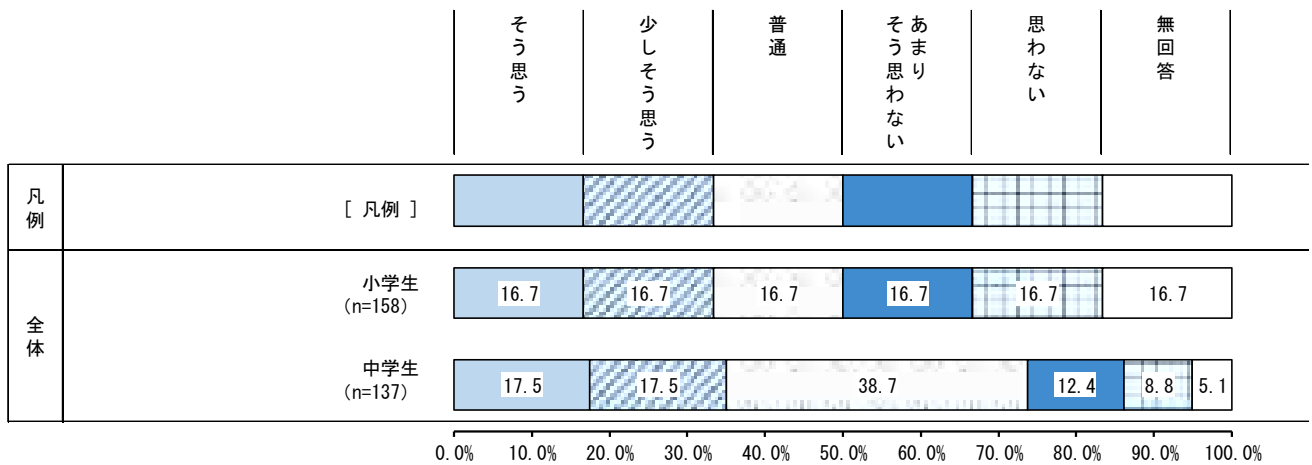
【自分に自信があるか】



【全体】

- 自分のことが好きかについて、「そう思う」「少しそう思う」をあわせた“そう思う人”は小学生では33.4%、中学生では35.0%となっています。

【自分のことが好きか】



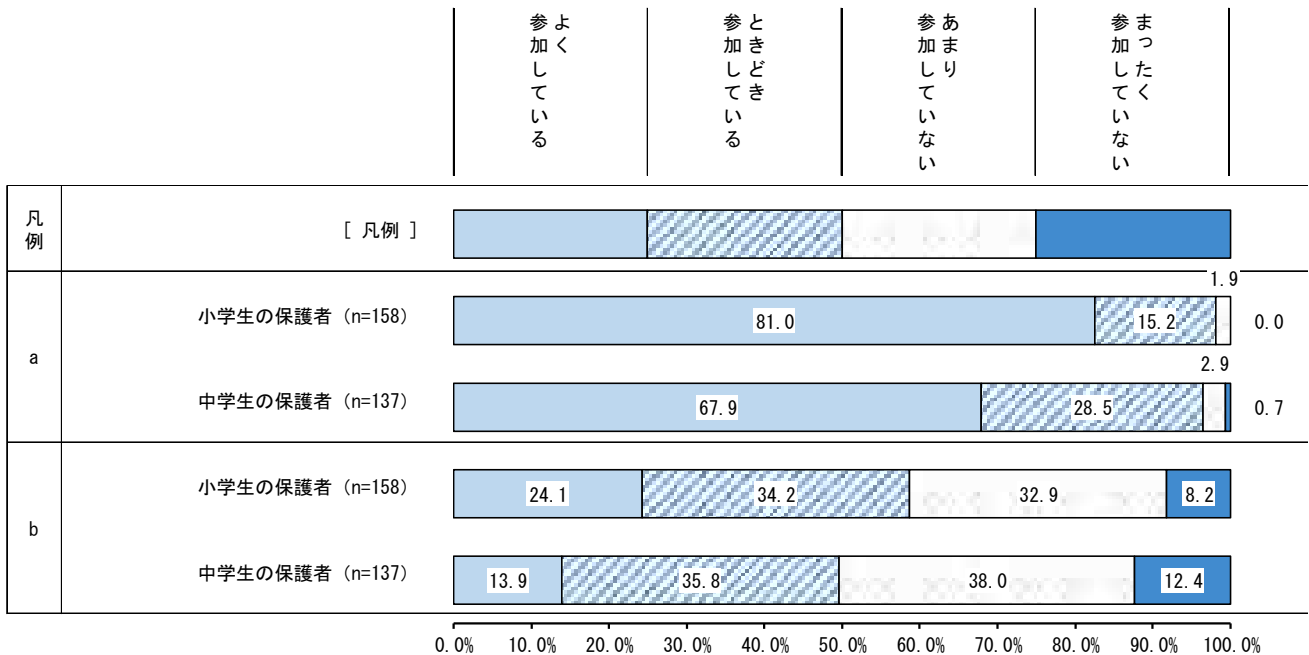
2. 調査結果（小学生、中学生の保護者）

問14 あなたは、次のようなことをどの程度していますか。

【全体】

- 活動への参加について、小学生の保護者、中学生の保護者ともに授業参観や運動会などの学校行事への参加で「よく参加している」「ときどき参加している」をあわせた“参加している人”は95.0%を超えて多くなっています。一方で、PTA活動や保護者会、放課後学習支援等のボランティアなどへの参加で“参加している人”は5～6割程度に留まっています。

【活動への参加】



※選択肢 a～b は以下の通りです。

a：授業参観や運動会などの学校行事への参加

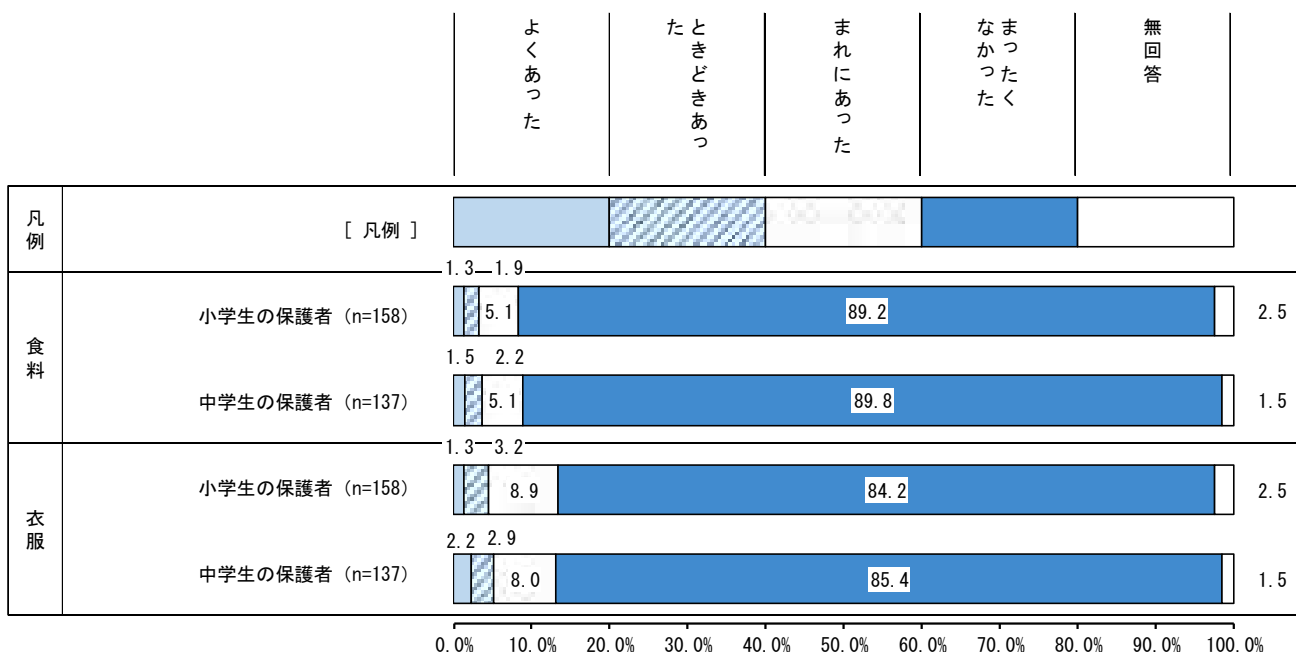
b：PTA活動や保護者会、放課後学習支援等のボランティアなどへの参加

問20、21 あなたの世帯では、過去1年の間に、お金が足りなくて、家族が必要とするものが買えないことがありましたか。

【全体】

- 食料について、「よくあった」「ときどきあった」をあわせた“あった人”は小学生の保護者が3.2%、中学生の保護者が3.7%となっています。
- 衣服について、“あった人”は小学生の保護者が4.5%、中学生の保護者が5.1%となっています。

【お金が足りなくて、家族が必要とするものが買えないことがあったか】




問22 あなたの世帯では、過去1年の間に、以下の料金について、経済的な理由で未払いになったことがありましたか。(MA)

【全体】

- 経済的な理由で未払いになったことがあったかについて、小学生の保護者、中学生の保護者ともに「あてはまるものはない」が最も多くなっている一方で、少ない割合ではあるものの、「電気料金」「ガス料金」「水道料金」「携帯電話料金」で未払いになったことがある人もいます。

【経済的な理由で未払いになったことがあったか (MA)】

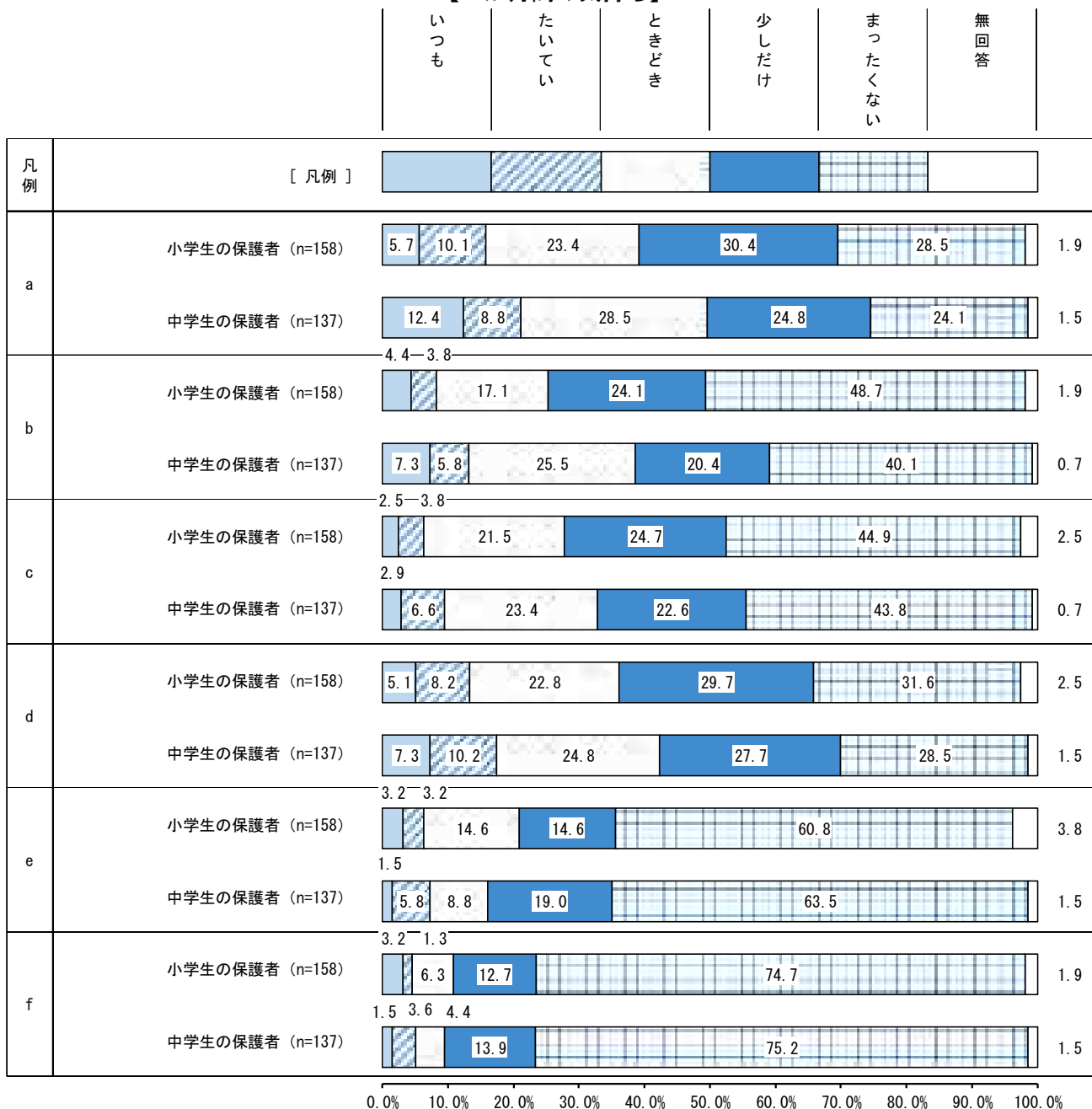


問23 次の質問にいて、この1か月間のあなたの気持ちはどのようなでしたか。

【全体】

- 1か月間の気持ちについて、「いつも」は小学生の保護者ではすべて10.0%以下と少なくなっている一方、中学生の保護者ではちょっとしたことでも気になったが12.4%と多くなっています。
- 「まったくない」は絶望的だと感じたが小学生の保護者、中学生の保護者ともに70.0%を超えて多くなっています。

【1か月間の気持ち】



※選択肢 a～f は以下の通りです。

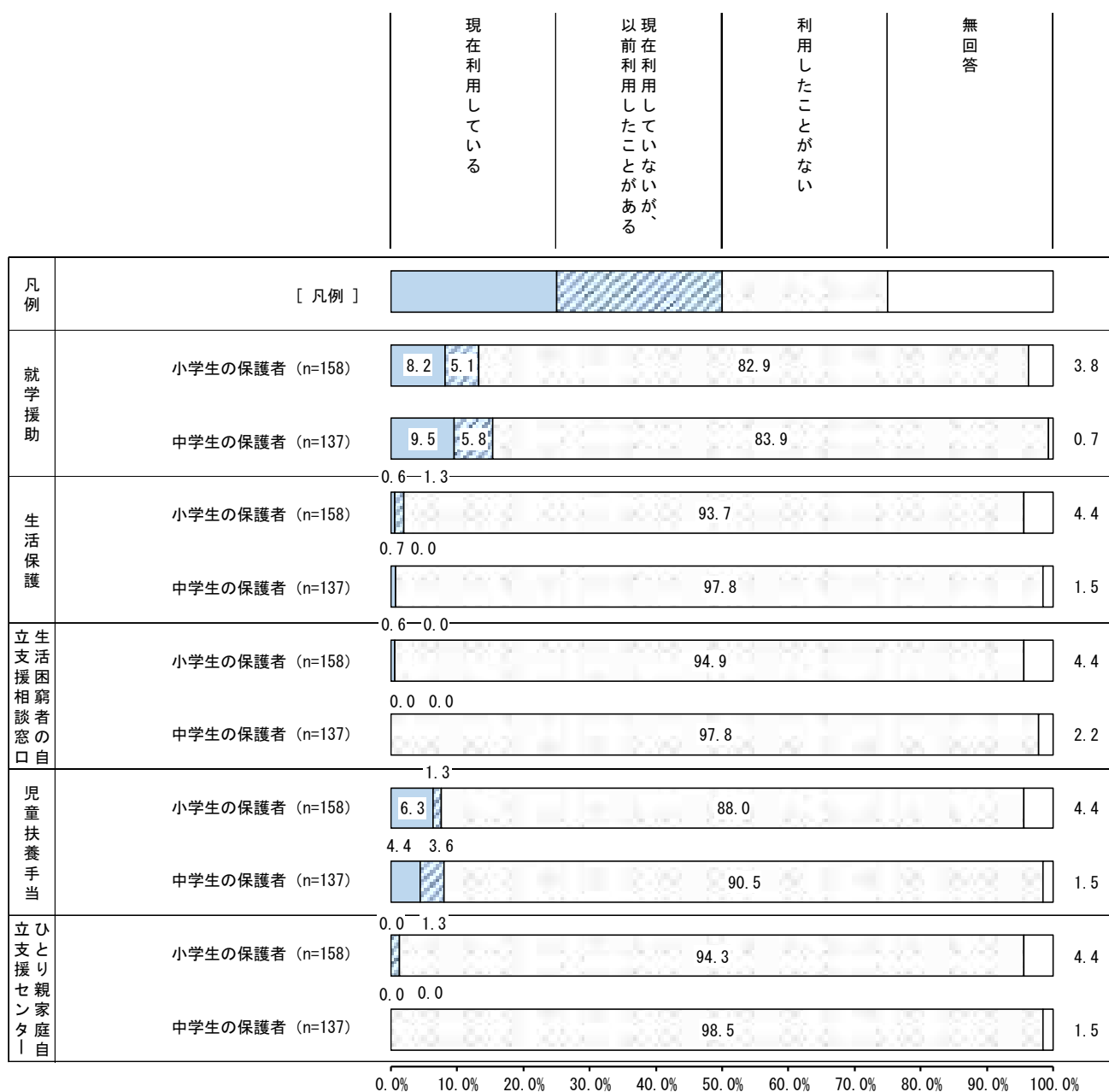
- a : ちょっとしたことでも気になった
- b : そわそわ、落ち着かなかった
- c : 気分が沈み込んで、何が起こっても気が晴れなかった
- d : 何をするのも面倒だと感じた
- e : 自分は価値のない人間だと感じた
- f : 絶望的だと感じた

問24-1 あなたのご家庭では、以下の支援制度をこれまでに利用したことがありますか。

【全体】

- 支援制度の利用について、「現在利用している」は生活保護、生活困窮者の自立支援相談窓口、ひとり親家庭自立支援センターは1.0%未満となっています。

【支援制度の利用】

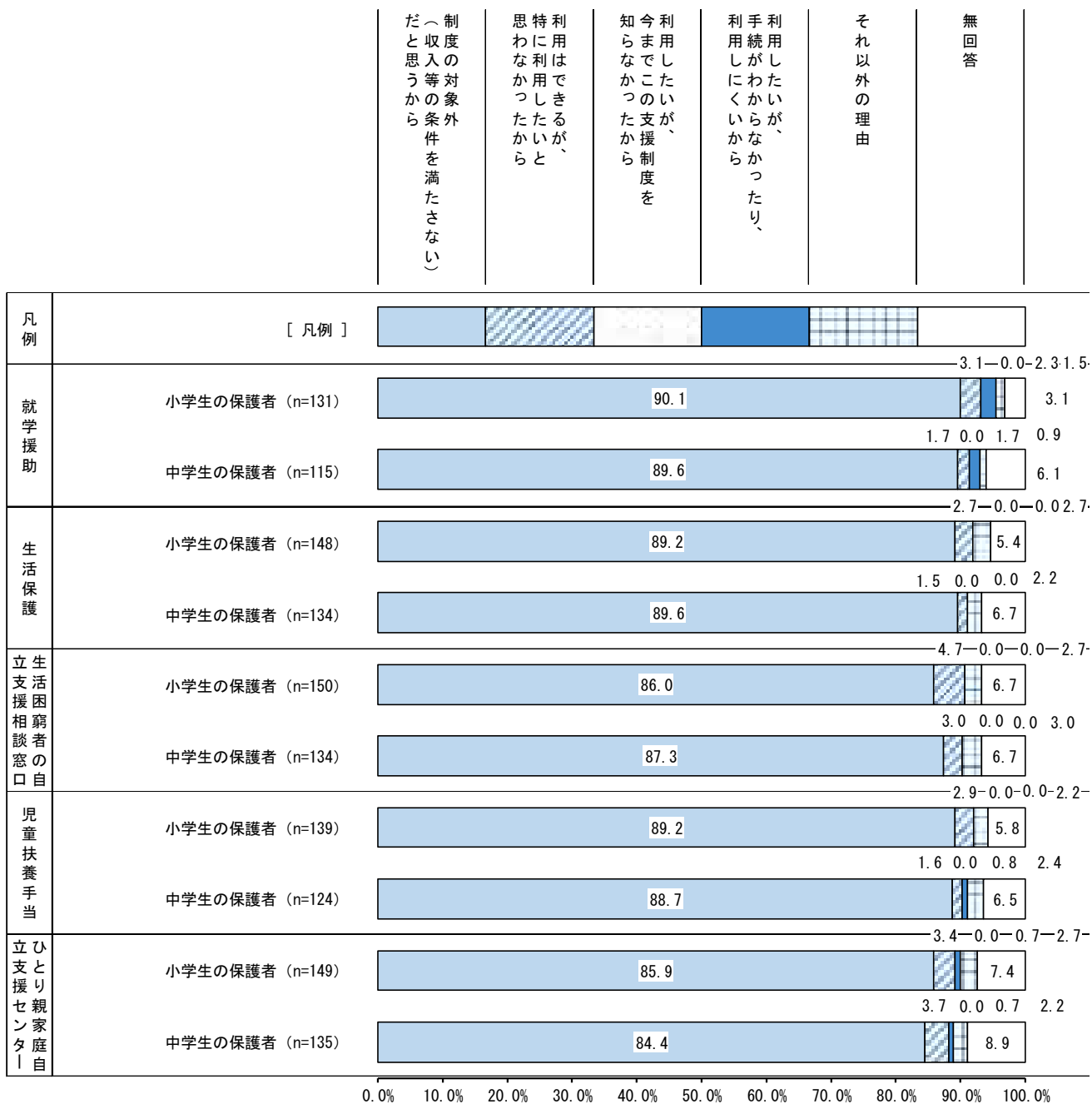


問24-1 あなたのご家庭では、以下の支援制度をこれまでに利用したことがありますか。

【全体】

- 支援制度の利用について、小学生の保護者、中学生の保護者ともに「制度の対象外（収入等の条件を満たさない）だと思うから」が最も多くなっています。一方で、就学援助、児童扶養手当、ひとり親家庭自立支援センターでは「利用したいが、今までこの支援制度を知らなかったから」「利用したいが、手続きがわからなかったり、利用しにくいから」をあわせた“利用希望がある人”も一定数います。

【支援制度の利用】

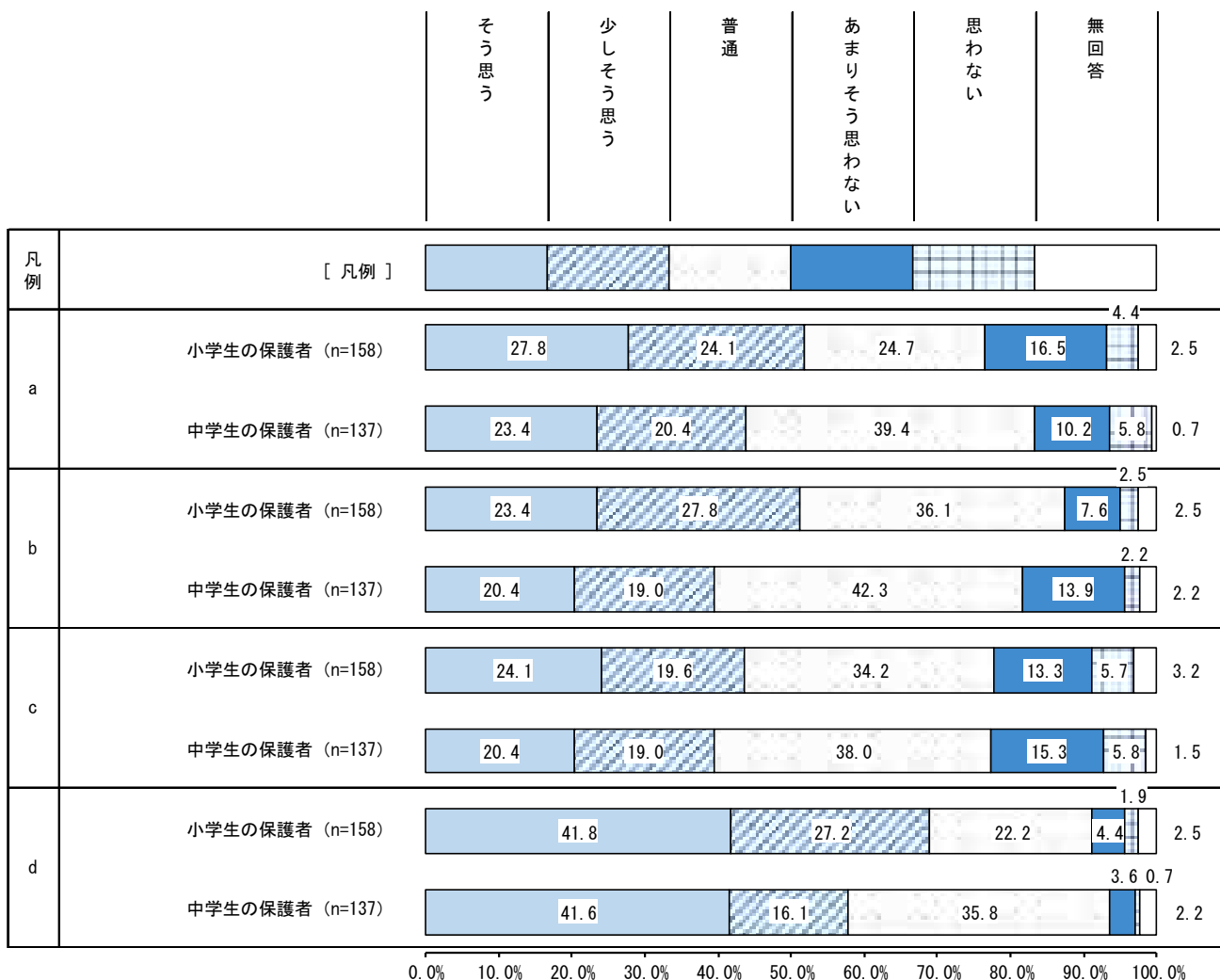


問25 次の質問について、あなたはどのように考えていますか。

【全体】

- あなたの考えについて、「そう思う」「少しそう思う」をあわせた“そう思う人”では、幸せであるが小学生の保護者、中学生の保護者ともに最も多くなっています。一方で、「あまりそう思わない」「そう思わない」をあわせた“そう思わない人”は小学生の保護者ではストレスがあっても、発散することができている、中学生の保護者では将来に対して希望を持っているが最も多くなっています。

【あなたの考え】



※選択肢 a～d は以下の通りです。

- a：ストレスがあっても、発散することができている
- b：仕事や家事、育児などを楽しんで生活している
- c：将来に対して希望を持っている
- d：幸せである