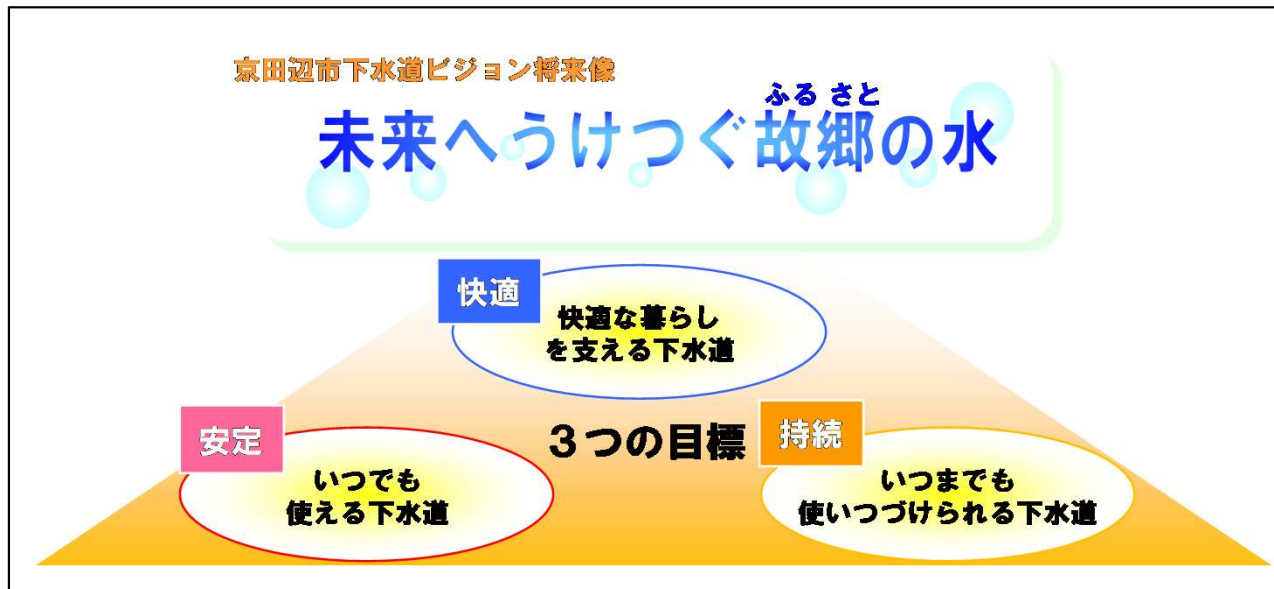



京田辺市下水道ビジョンに基づく指標の公表（業務指標等）

【令和2～4年度】

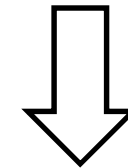
公共下水道事業を定量的に評価する指標として、京田辺市下水道ビジョンでは、未普及対策における「下水道に係る整備の指標」やストックマネジメント計画における「施設管理の目標値」、その他各種の「経営指標」から、本市の実施策に該当する5項目を公表します。



指標の良否：



高い方がいい



低い方がいい

京田辺市下水道ビジョンに基づく目標達成度把握のための指標一覧表（業務指標等）

別紙

目標	指標番号	指標名	単位	指標の良否	計算式	令和2年度	令和3年度	令和4年度	目標11年度	コメント
快適		水洗化率	%	↑	水洗化人口/ 処理区域内人口×100	97.0	97.2	97.2	98.9	今後も引き続き、下水道への接続啓発により水洗化率の向上に努めます。
		未整備箇所	箇所	↓	—	20	20	18	17	引き続き、下水道未整備困難地区の整備促進に努めます。
安定		道路陥没箇所数	箇所	↓	—	0	0	0	0	ストックマネジメント計画に基づき、計画的かつ効率的に改築・更新を実施し下水道管路の破損による道路陥没が発生しないように努めます。
持続		有収率	%	↑	有収水量/ 処理水量×100	88.6	89.1	91.9	90.0	ストックマネジメント計画に基づき、管路の改築・更新により、浸入水を削減し、高い有収率の維持に努めます。
		経費回収率	%	↑	下水道使用料/汚水処理費 ×100	78.5	95.9	107.4	100.0	令和2年度に料金改定を実施し、令和3年7月より新料金施行しました。 今後も持続可能な下水道経営に努めます。