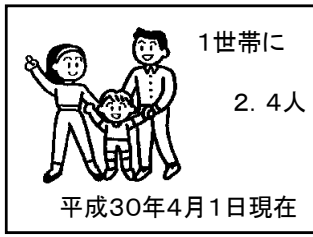
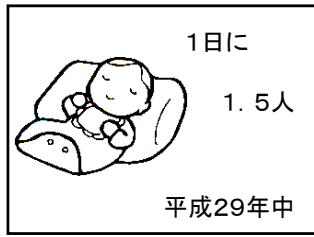


京田辺市民の暮らし



1世帯当たり人口



出生



死亡



転入



転出



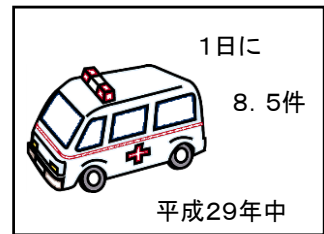
婚姻



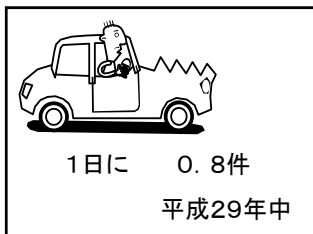
離婚



火災



救急出動



交通事故(人身)



刑法犯罪



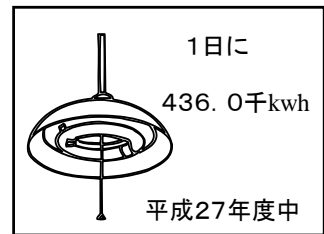
ごみ収集量(可燃物)



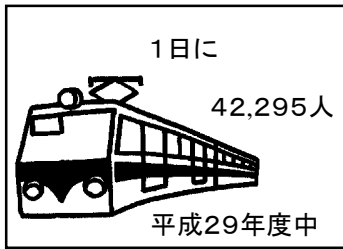
ごみ排出量(可燃物)



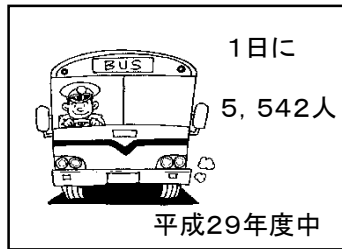
水道使用量



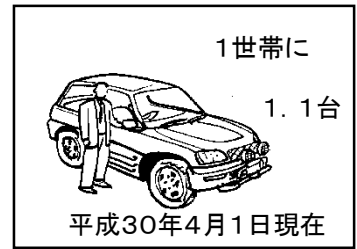
電気使用量(特定規模需要を除く)



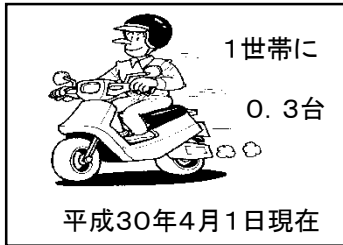
鉄道乗車人員



バス乗車人員



乗用車(軽含む)



バイク(原付含む)



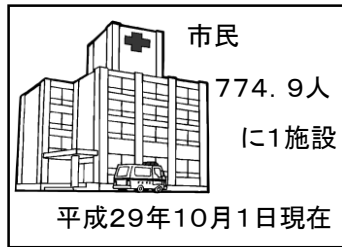
郵便物等引受数(普通郵便)



図書館図書貸出数



都市公園面積




医療施設数




教員数



市議会議員数



市職員数(消防職員含む)



個人市民税