

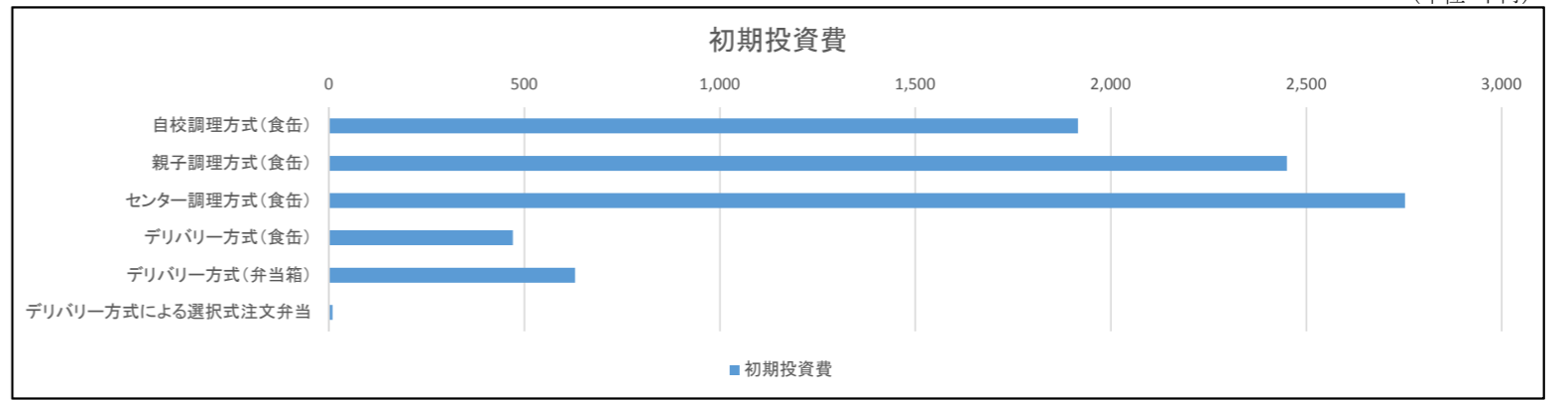
資料 4

経費の推移

(単位:千円)

初期投資費	実施方式	初期投資費	維持管理費	合計
	自校調理方式 (食缶)	1,916,000		1,916,000
	親子調理方式 (食缶)	2,451,000		2,451,000
	センター調理方式 (食缶)	2,753,000		2,753,000
	デリバリー方式 (食缶)	471,000		471,000
	デリバリー方式 (弁当箱)	630,000		630,000
	デリバリー方式による選択式注文弁当	9,193		9,193

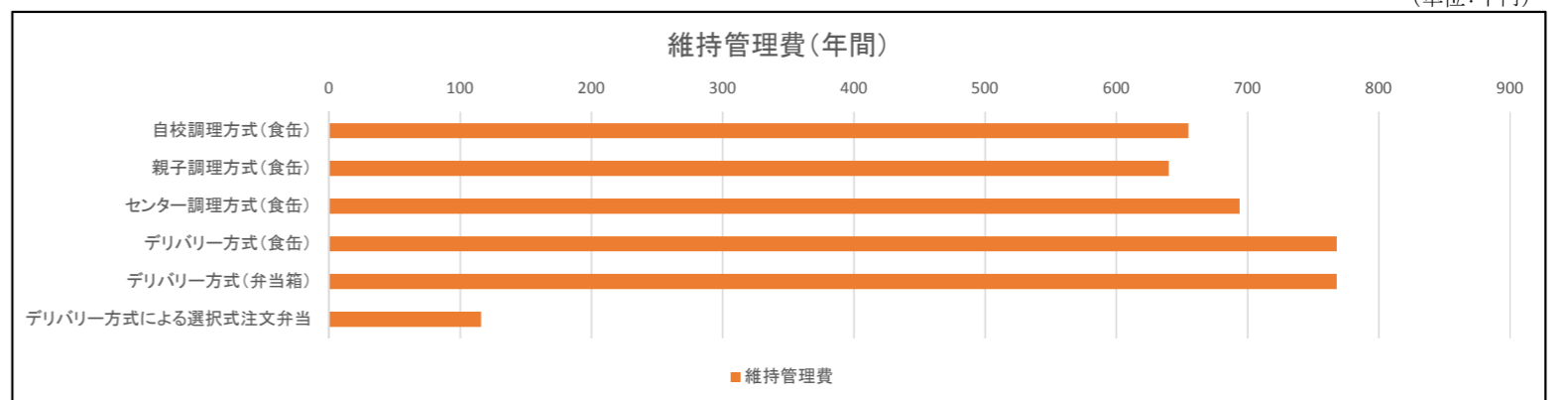
(単位:千円)



(単位:千円)

維持管理費	実施方式	初期投資費	維持管理費 (1年間)	合計
	自校調理方式 (食缶)		131,200	131,200
	親子調理方式 (食缶)		128,290	128,290
	センター調理方式 (食缶)		138,905	138,905
	デリバリー方式 (食缶)		153,760	153,760
	デリバリー方式 (弁当箱)		153,760	153,760
	デリバリー方式による選択式注文弁当		24,082	24,082

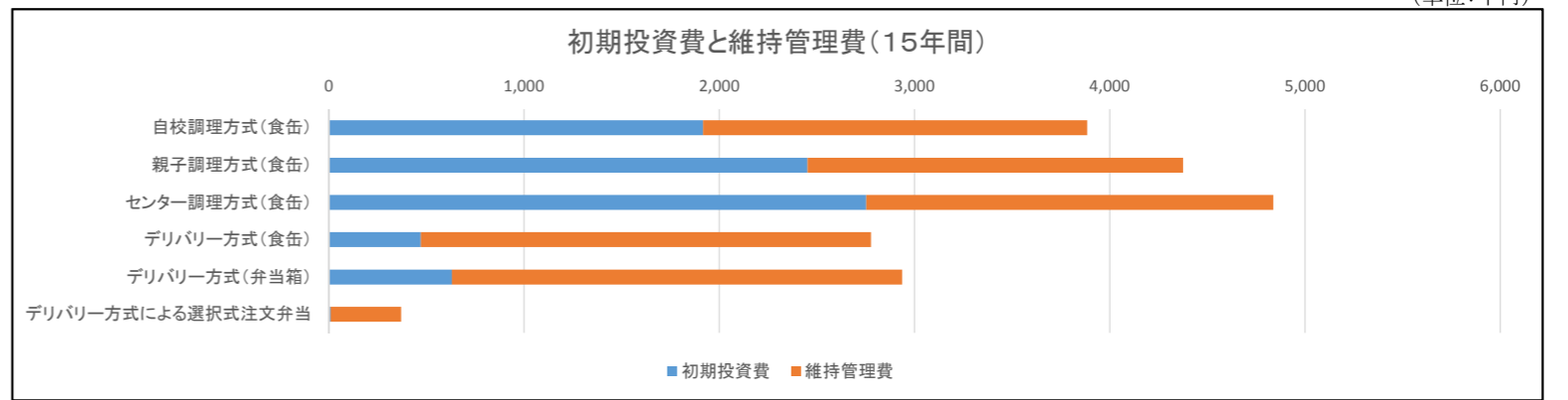
(単位:千円)



(単位:千円)

経過15年	実施方式	初期投資費	維持管理費 15年経過	合計
	自校調理方式 (食缶)	1,916,000	1,968,000	3,884,000
	親子調理方式 (食缶)	2,451,000	1,924,350	4,375,350
	センター調理方式 (食缶)	2,753,000	2,083,575	4,836,575
	デリバリー方式 (食缶)	471,000	2,306,400	2,777,400
	デリバリー方式 (弁当箱)	630,000	2,306,400	2,936,400
	デリバリー方式による選択式注文弁当	9,193	361,230	370,423

(単位:千円)



(単位:千円)

経過30年	実施方式	初期投資費	維持管理費 30年経過	合計
	自校調理方式 (食缶)	1,916,000	3,936,000	5,852,000
	親子調理方式 (食缶)	2,451,000	3,848,700	6,299,700
	センター調理方式 (食缶)	2,753,000	4,167,150	6,920,150
	デリバリー方式 (食缶)	471,000	4,612,800	5,083,800
	デリバリー方式 (弁当箱)	630,000	4,612,800	5,242,800
	デリバリー方式による選択式注文弁当	9,193	722,460	731,653

(単位:千円)

