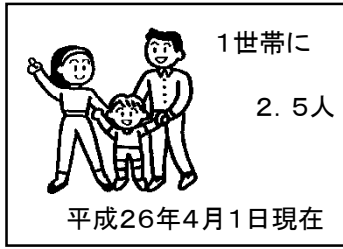


京田辺市民の暮らし



1世帯当たり人口




出生



死亡



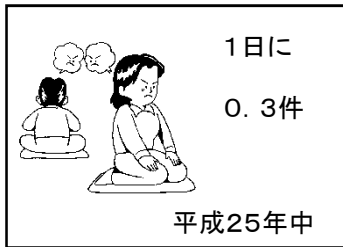
転入



転出



婚姻



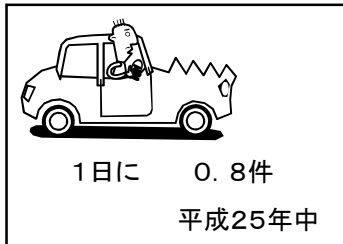
離婚



火災



救急出動



交通事故(人身)



刑法犯罪



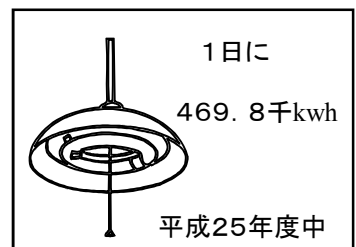
ごみ収集量(可燃物)



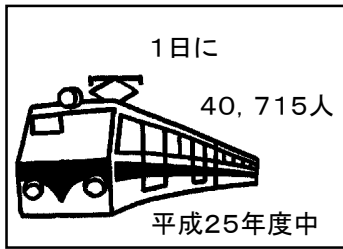
ごみ排出量(可燃物)



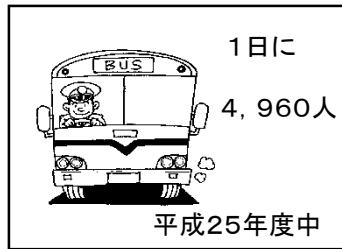
水道使用量



電気使用量(特定規模需要を除く)



鉄道乗車人員




バス乗車人員



乗用車(軽含む)



バイク(原付含む)



郵便物引受数(普通郵便)



図書館図書貸出数



都市公園面積



医療施設数




教員数



市議会議員数



市職員数(消防職員含む)



個人市民税