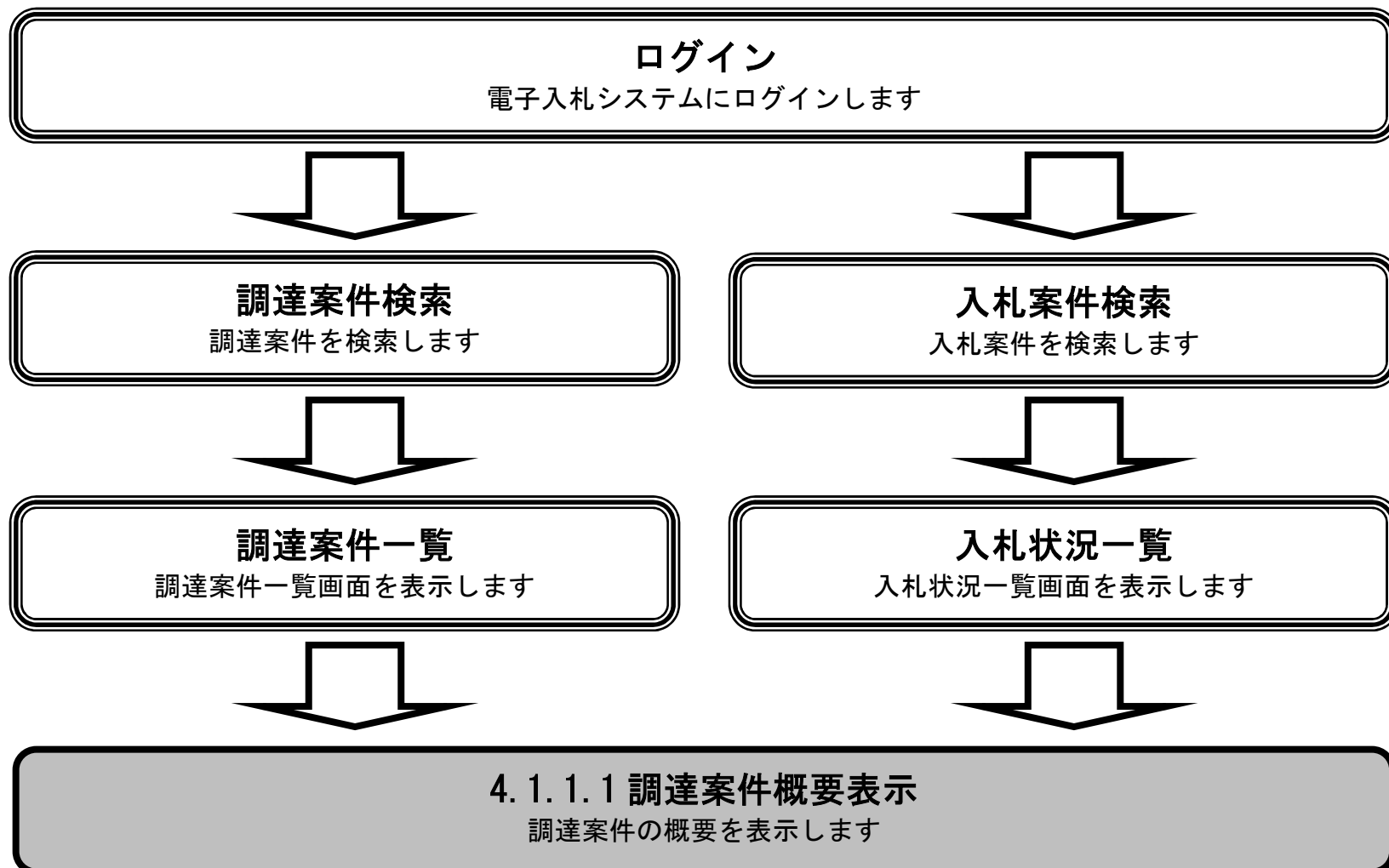


4. 入札業務操作説明（3 / 3）

4.1. 共通操作

4.1.1. 調達案件概要表示の流れ

4.1.1.1. 調達案件概要を確認するには？



調達案件概要を確認するには？

画面説明

調達案件概要を表示するための一覧画面です。

操作手順

調達案件一覧画面もしくは、入札状況一覧画面の**調達案件名称①**を押下します。

2004年05月18日 14時20分 CALS/EC 電子入札システム

入札情報サービス 電子入札システム 検証機能 説明要求 ヘルプ

調達案件一覧

調達機関(部局) 東北地方整備局

企業ID 9000000000000055
 企業住所 東京都港区南青山2-5-30
 企業名称 ○△18株式会社
 氏名 高橋 一郎

表示案件 1-3
 全案件数 3

最新表示

最新更新日時 2004.05.18 14:20

番号	調達案件名称	入札方式	競争参加資格確認申請/ 参加表明書/技術資料				受領確認/ 提出意思確認書				技術提案書				企業 プロパテ イ	
			提出	再提出	受付票	通知書	通知書	提出	再提出	受付票	提出	再提出	受付票	通知書		
① 1	国道沿い道路工事	一般競争 (標準型)														
2	国道〇〇号線溝 下工事	公算型指名競争 (施工計画審査型)														
3	国道沿い道路工事	通常型 指名競争					表示									変更

表示案件 1-3
 全案件数 3

調達案件概要を確認するには？

画面説明

調達案件概要を閲覧するための画面です。

操作手順

閉じるボタン②を押下することにより、調達案件一覧画面もしくは、入札状況一覧画面に戻ります。

調達案件概要

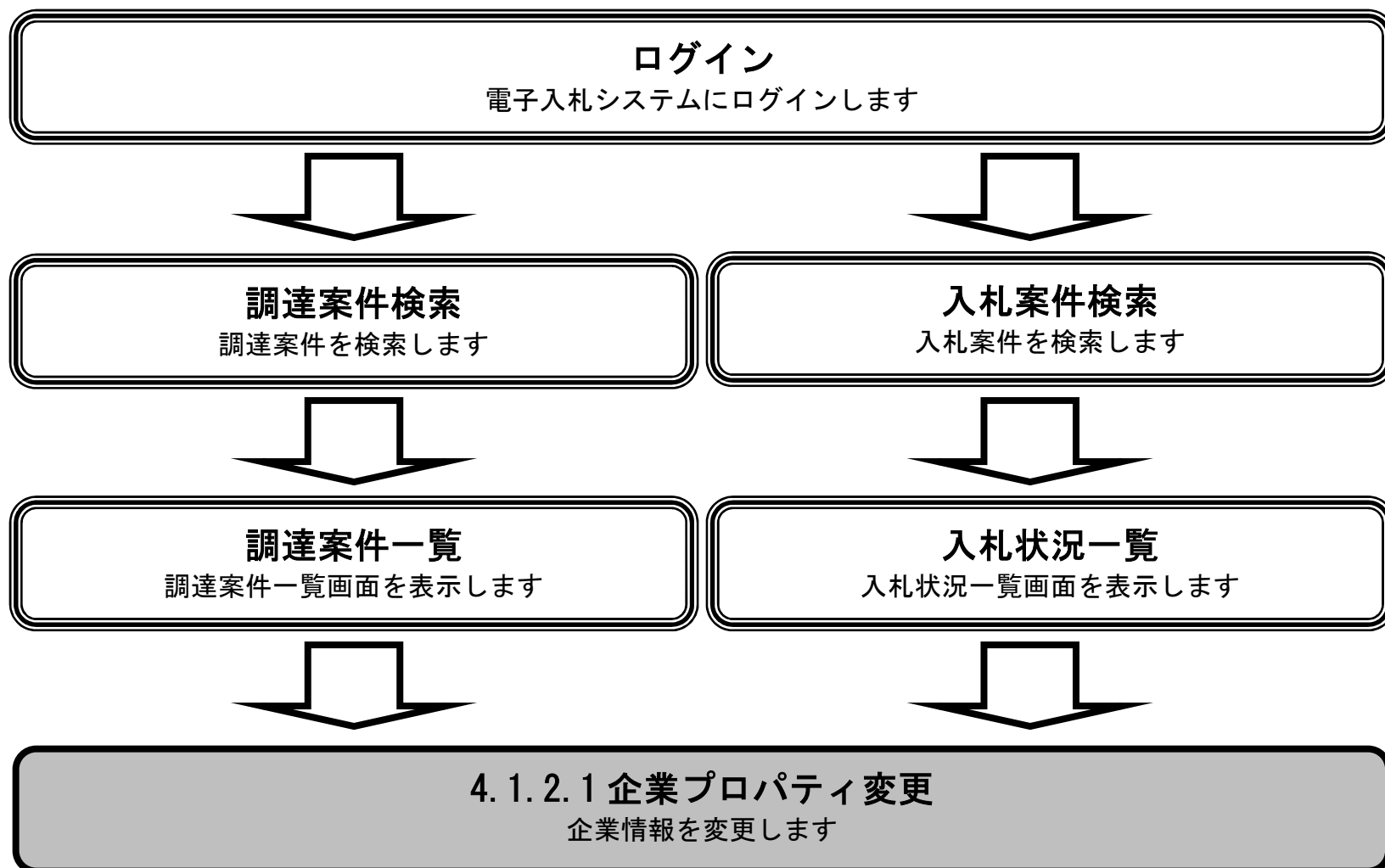
最新更新日時 2002.11.11 15:34

調達案件番号	002008302020020032
管理コード	020-0001
所在地	北海道
品目分類	建設工事
入札方式	一般競争入札(施工計画審査型)
工種区分	一般土木工事
入札時VE	無
落札方式	価格競争
工事/コンサル区分	工事
本官/分任官区分	本官
内訳書提出	有
調達案件名称	<input type="checkbox"/> ビル改修工事
工事または業務内容	<input type="checkbox"/> ビルの回収工事
公告文等URL	http://www.mlit.go.jp/ppi/ppi.html
入札説明書等URL	
契約担当官等	
官職	支出負担行為担当官
部局名	<input type="radio"/> 地方整備局
事務所名	
役職名	<input type="radio"/> 地方整備局長
氏名	契約 一郎
入札説明書・案件内容に関する説明請求宛先	
部局名	<input type="radio"/> 地方整備局
事務所名	
窓口名	契約課
参加資格なし理由請求宛先	
部局名	<input type="radio"/> 地方整備局
事務所名	
窓口名	契約課
非落札理由請求宛先	
部局名	<input type="radio"/> 地方整備局
事務所名	
窓口名	契約課
公告日/公示日等	2002.10.27
入札説明書説明請求期限	2002.10.28
参加申請書受付開始日時	2002.10.29 12:00
参加申請書受付締切日時	2002.10.30 12:00
確認通知書発行開始日時	2002.10.31 12:00
確認通知書発行終了日時	2002.11.01 12:00
入札(見積)書受付開始予定日時	2002.11.02 12:00
入札(見積)書受付締切予定日時	2002.11.03 12:00
入札(見積)書受付締切執行日時	2002.11.11 13:41
内訳書開封予定日時	2002.11.04 12:00
開札予定日時	2002.11.05 12:00
開札執行日時	2002.11.11 13:50
案件状況	結果登録済み
入札執行回数	1 回目
工期または履行期限	2002.11.06
工事または納入場所	
現場説明会日時	
現場説明会場所	

閉じる ②

4.1.2. 企業プロパティ変更の流れ

4.1.2.1. 企業プロパティを変更するには？



企業プロパティを変更するには？

画面説明

企業プロパティを表示するための一覧画面です。

操作手順

調達案件一覧画面もしくは、入札状況一覧画面の“企業プロパティ変更”欄の**変更ボタン**①を押下します。

2004年05月18日 14時20分 CALS/EC 電子入札システム

入札情報サービス 電子入札システム 検証機能 説明要求 ヘルプ

調達案件一覧

調達機関(部局) 東北地方整備局

企業ID 90000000000000055
 企業住所 東京都港区南青山2-5-30
 企業名称 ○△18株式会社
 氏名 高橋 一郎

表示案件 1-3
 全案件数 3

最新表示

案件表示順序 案件番号 昇順 降順
 最新更新日時 2004.05.18 14:20

番号	調達案件名称	入札方式	競争参加資格確認申請/ 参加表明書/技術資料				受領確認/ 提出意思確認書			技術提案書				企業 プロパ ティ	
			提出	再提出	受付票	通知書	通知書	提出	再提出	受付票	提出	再提出	受付票		通知書
1	国道沿い道路工事	一般競争 (標準型)													
2	国道〇〇号線 下工事	公募型指名競争 (施工計画審査型)													
3	国道沿い道路工事	通常型 指名競争					表示								変更

表示案件 1-3
 全案件数 3

企業プロパティを変更するには？

画面説明

企業の情報を変更するための画面です。

操作手順

企業情報を変更後、**変更ボタン**②を押下することにより、企業の情報が変更されます。

【次の操作】

・ 調達案件一覧画面もしくは、入札状況一覧画面に戻る場合は、**戻るボタン**③を押下します。

※文字制限について

- ・ 連絡先名称 : 全角 60 文字 (120 バイト) 以内
- ・ 連絡先氏名 : 全角 10 文字 (20 バイト) 以内
- ・ 連絡先住所 : 全角 30 文字 (60 バイト) 以内
- ・ 連絡先電話番号 : 半角数字ハイフンのみ 25 文字 (25 バイト) 以内
- ・ 連絡先 E-Mail : 半角英数字 100 文字 (100 バイト) 以内

CALS/EC - Microsoft Internet Explorer

2004年05月18日 14時24分 CALS/EC 電子入札システム

入札情報サービス 電子入札システム 検証機能 説明要求 ヘルプ

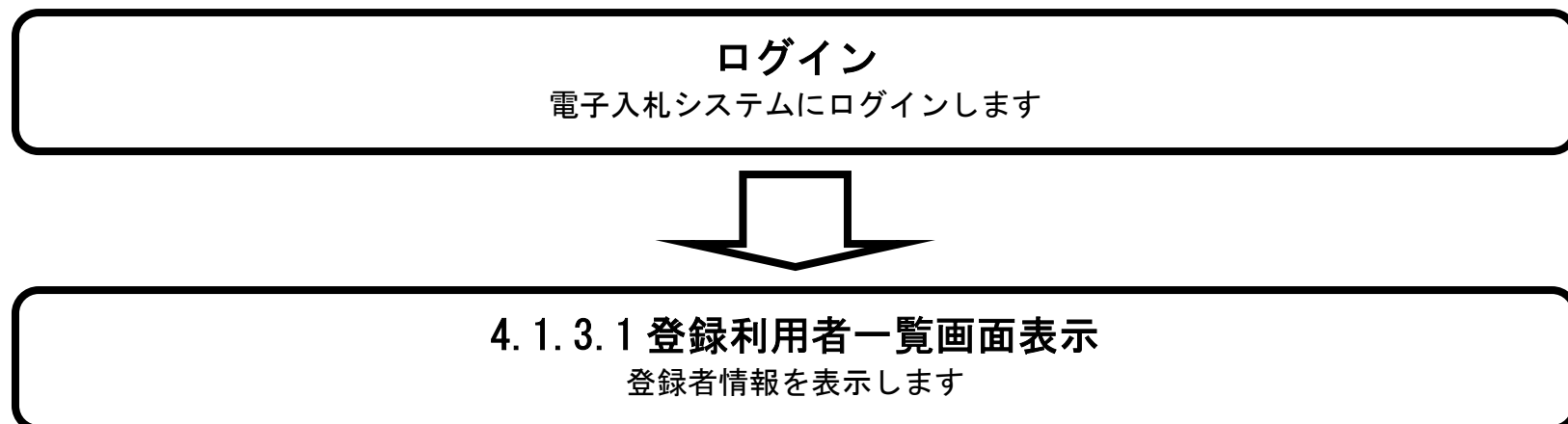
企業プロパティ変更

調達案件番号	2102020010120040165
調達案件名称	国道沿い道路工事
企業ID	9000000000000055
企業名称	○△18株式会社
企業郵便番号	1078680
企業住所	東京都港区南青山2-5-30
役職名	代表者役職
氏名	高橋 一郎
代表電話番号	03-0018-0018
代表FAX番号	03-1800-1800
部署名	契約課
商号(連絡先名称)	<input type="text" value="契約課"/>
連絡先氏名	<input type="text" value="○△十八郎"/>
連絡先住所	<input type="text" value="東京都A区A町18-18"/>
連絡先電話番号	<input type="text" value="03-1800-1800"/>
連絡先E-Mail	<input type="text" value="renrakusaki18@aaa.co.jp"/>

② **変更** ③ **戻る**

4.1.3. 登録利用者一覧画面表示の流れ

4.1.3.1. 登録利用者一覧画面を表示するには？



登録利用者一覧画面を表示するには？

画面説明

案件の検索条件を入力する画面です。

操作手順

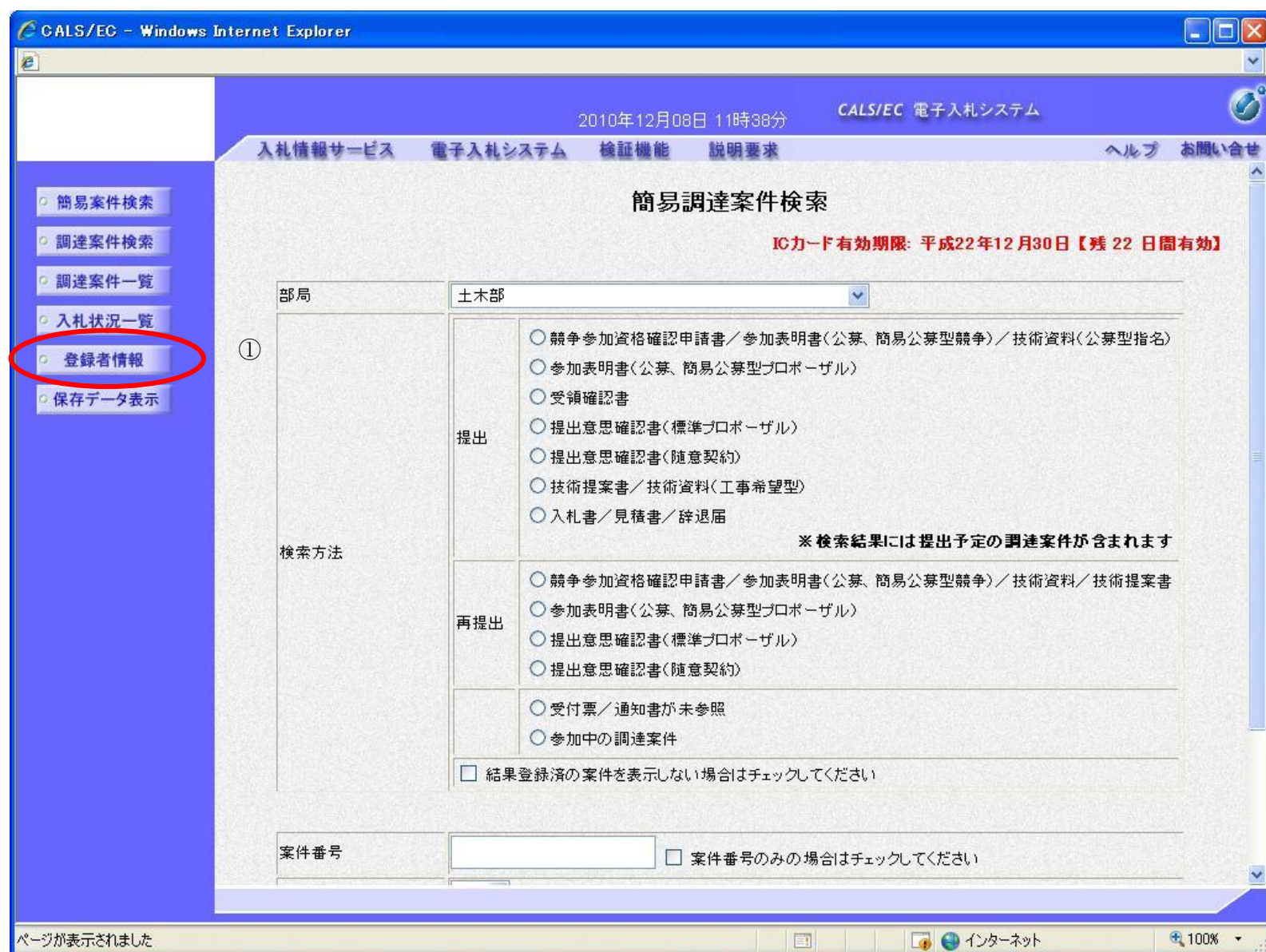
登録者情報ボタン①を押下します。

【補足説明】

登録利用者情報一覧画面は登録者情報ボタン①が表示されている画面より遷移可能です。(全画面より)

・ IC カード有効期限について

IC カード本体に記載された有効期限と画面に表示された有効期限に差がある場合があります。



登録利用者一覧画面を表示するには？

画面説明

登録者情報を表示する画面です。

操作手順

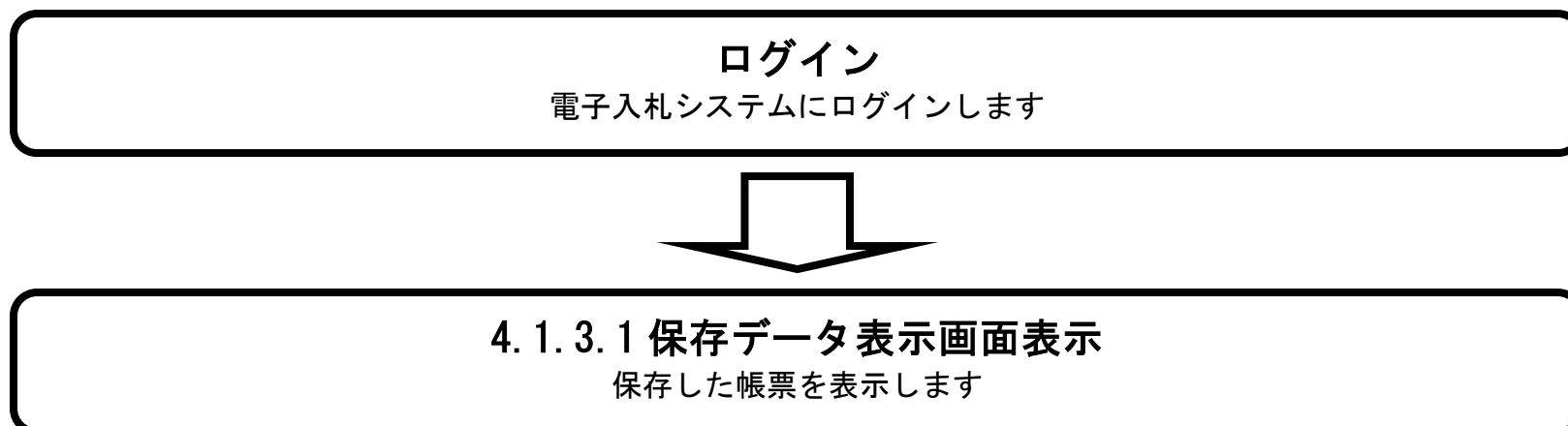
【補足事項】

- ・ IC カード有効期限について
IC カード本体に記載された有効期限と画面に表示された有効期限に差がある場合があります。



4.1.4. 保存データを表示する流れ

4.1.4.1. 保存データを表示するには？



登録利用者一覧画面を表示するには？には？

画面説明

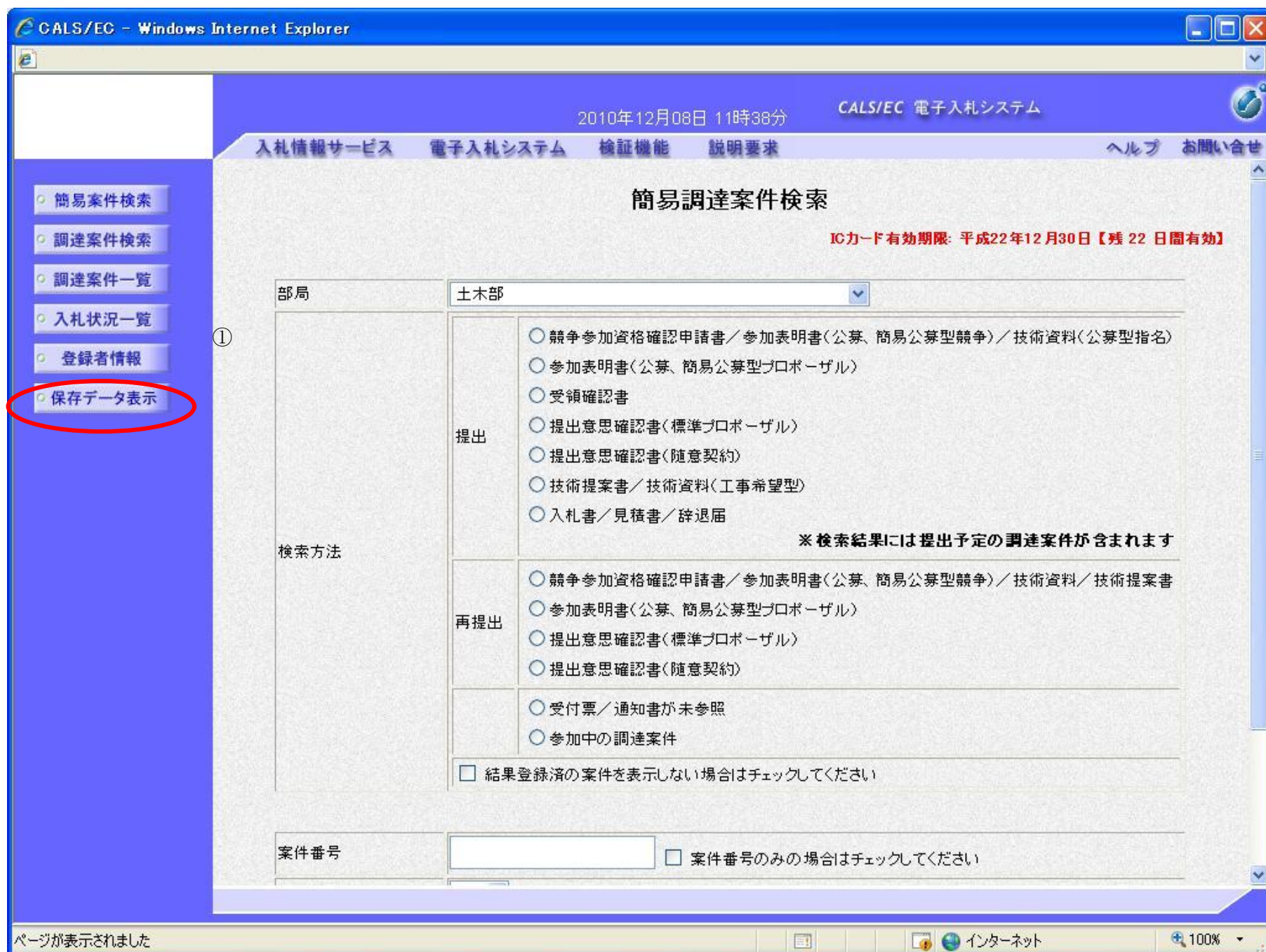
案件の検索条件を入力する画面です。

操作手順

保存データ表示ボタン①を押下します。

【補足説明】

保存データ表示画面は保存データ表示ボタン①が表示されている画面より遷移可能です。(全画面より)



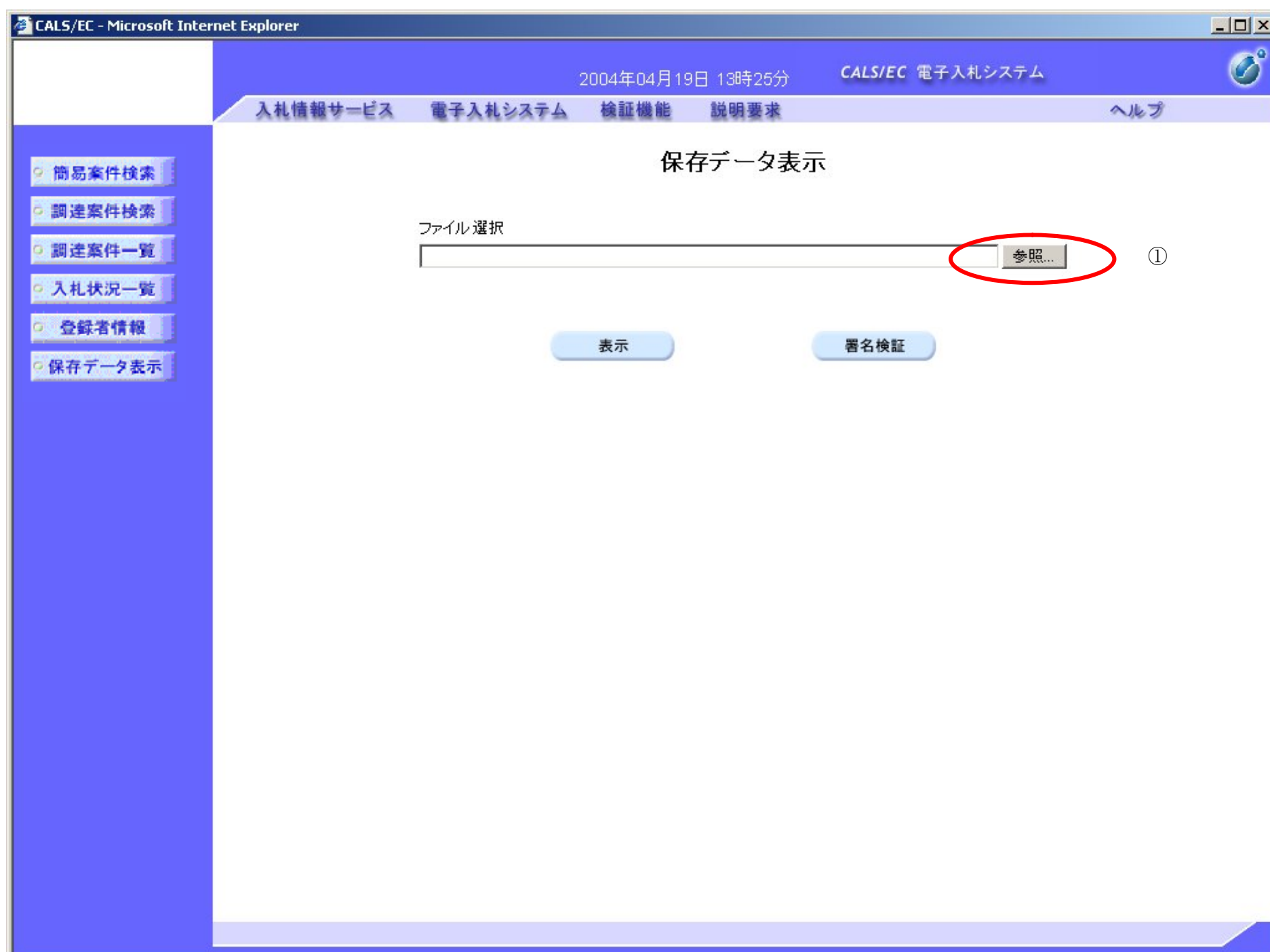
登録利用者一覧画面を表示するには？

画面説明

保存データを表示する画面です。

操作手順

参照ボタン①を押下することにより、保存した帳票を選択します。



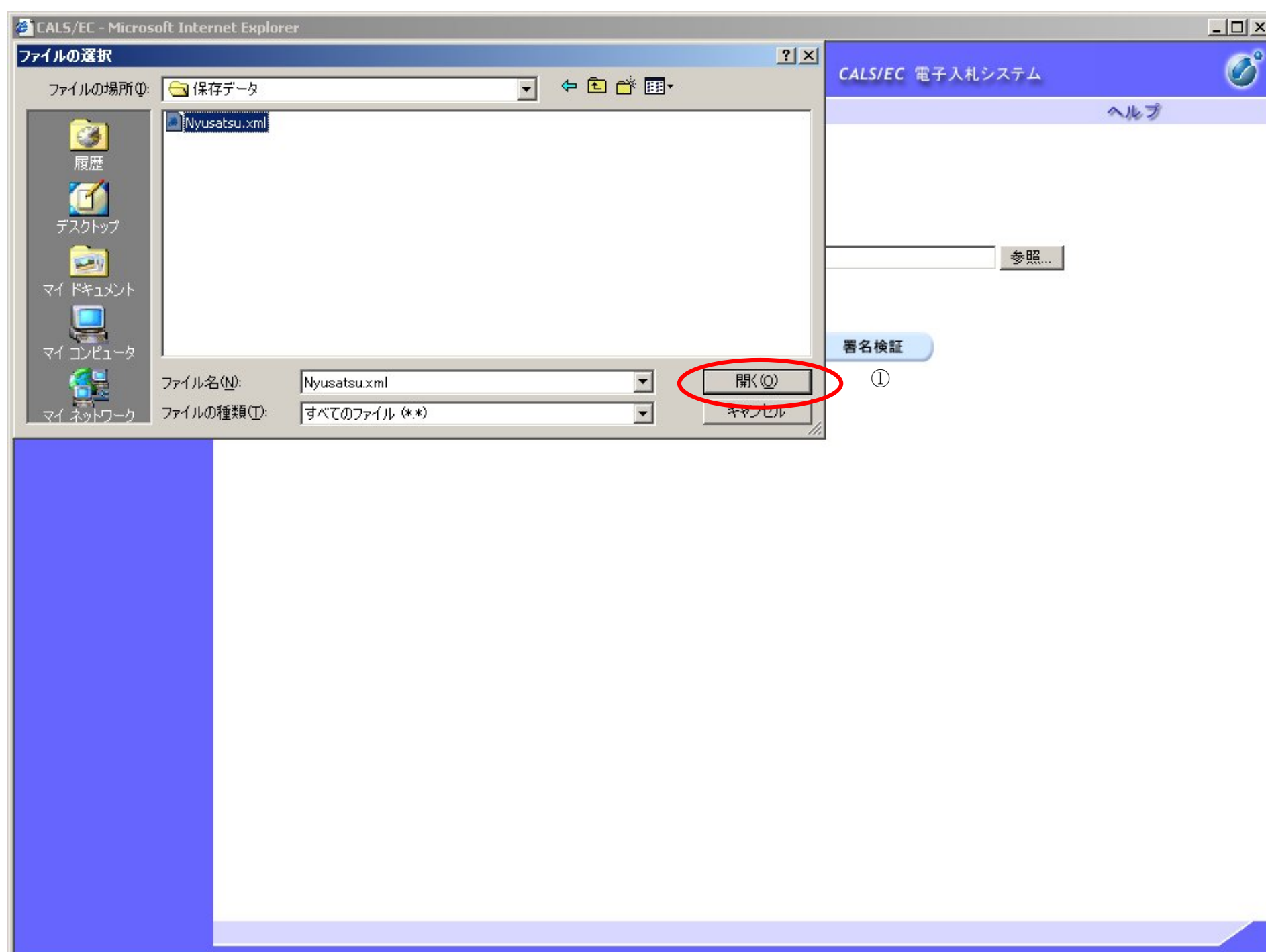
登録利用者一覧画面を表示するには？

画面説明

表示もしくは署名検証を行いたいファイルを選択する画面です。

操作手順

表示もしくは署名検証を行いたいファイルが存在するフォルダを指定し、開くボタン①を押下することにより、保存した帳票を選択します。



登録利用者一覧画面を表示するには？

画面説明

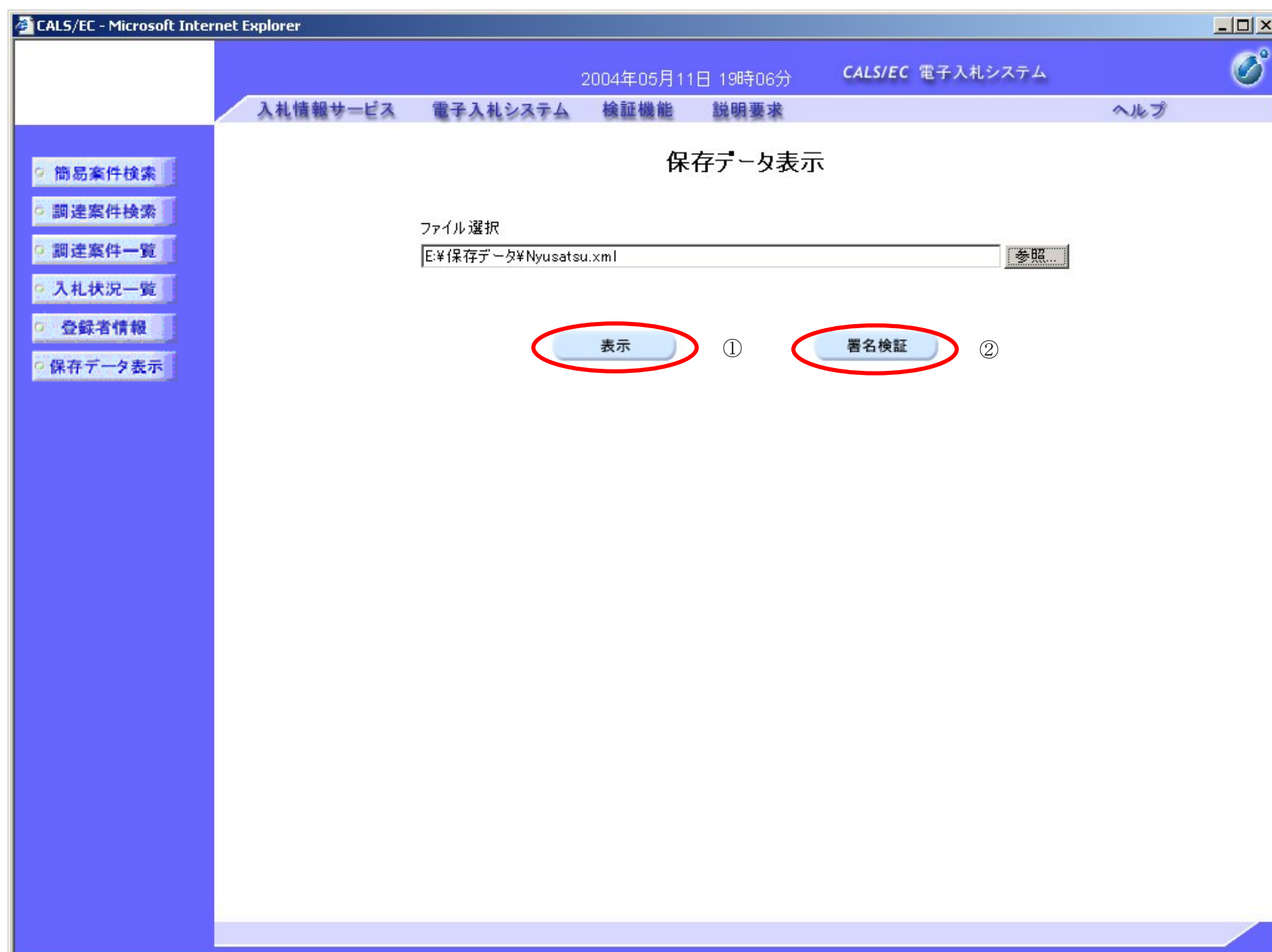
保存データを表示する画面です。

操作手順

表示ボタン①を押下することにより、保存した帳票を表示します。

【補足説明】

・署名検証ボタン②を押下することにより、署名検証成否のポップアップが表示されます。



登録利用者一覧画面を表示するには？

画面説明

保存していた帳票を表示した画面です。

操作手順

【補足説明】

・確認が完了した場合、ブラウザの閉じるボタンを押下してください。

